

# **Rapporto Autovalutazione**

**Periodo di Riferimento - 2014/15**

**RAV Scuola - NAEE23600G**

**QUARTO 2 CASELANNO**

# 1 Contesto e risorse

## 1.1 Popolazione scolastica

### 1.1.a Status socio economico e culturale delle famiglie degli studenti

#### 1.1.a.1 Livello medio dell'indice ESCS

1.1.a.1 Livello medio dell'indice ESCS - Anno Scolastico 2013-2014	
Istituto/Classe	Background familiare mediano
NAEE23600G	Medio Alto
NAEE23601L	
V A	Alto
V B	Medio Alto
V C	Basso
NAEE23602N	
V D	Medio Alto
V E	Basso
V F	Medio Alto
V G	Medio Alto

## 1.1.b Studenti con famiglie economicamente svantaggiate

### 1.1.b.1 Percentuale di studenti con entrambi i genitori disoccupati

1.1.b.1 Percentuale di studenti con entrambi i genitori disoccupati Anno scolastico 2013-2014				
II Classe - Primaria				
Istituto	Studenti svantaggiati (%)	CAMPANIA (%)	Sud (%)	ITALIA (%)
NAEE23600G	0.0	1.8	1.5	0.9

1.1.b.1 Percentuale di studenti con entrambi i genitori disoccupati Anno scolastico 2013-2014				
V Classe - Primaria				
Istituto	Studenti svantaggiati (%)	CAMPANIA (%)	Sud (%)	ITALIA (%)
NAEE23600G	1.5	1.0	1.0	0.6

## Sezione di valutazione

Domande Guida
Qual e' il contesto socio-economico di provenienza degli studenti?
Qual e' l'incidenza degli studenti con cittadinanza non italiana?
Ci sono gruppi di studenti che presentano caratteristiche particolari dal punto di vista della provenienza socio economica e culturale (es. studenti nomadi, studenti provenienti da zone particolarmente svantaggiate, ecc.)?

Opportunità (Digitare al max 1500 caratteri)	Vincoli (Digitare al max 1500 caratteri)
Il contesto socio-economico di provenienza degli studenti è di livello medio alto ma alcune famiglie presentano situazioni di disagio che richiedono interventi di assistenza da parte dei servizi territoriali. la popolazione scolastica comprende una minima parte di alunni provenienti da altra nazione.	Per gli alunni provenienti da altra nazione, essendo una parte minima e di diversa provenienza, la scuola incontra difficoltà a fornire percorsi didattici specifici anche per la mancanza di un mediatore culturale.

## 1.2 Territorio e capitale sociale

### 1.2.a Disoccupazione

#### 1.2.a.1 Tasso di disoccupazione

1.2.a.1 Tasso di disoccupazione Anno 2014 - Fonte ISTAT			
	Territorio		Tasso di disoccupazione %
ITALIA			12.6
	Nord ovest		9.2
		Liguria	10.8
		Lombardia	8.1
		Piemonte	11.2
		Valle D'Aosta	8.9
	Nord est		7.6
		Emilia-Romagna	8.3
		Friuli-Venezia Giulia	8
		Trentino Alto Adige	5.6
		Veneto	7.4
	Centro		11.3
		Lazio	12.5
		Marche	10
		Toscana	10.1
		Umbria	11.3
	Sud e Isole		20.6
		Abruzzo	12.5
		Basilicata	14.7
		Campania	21.7
		Calabria	23.4
		Molise	15.1
		Puglia	21.4
		Sardegna	18.6
		Sicilia	22.1

## 1.2.b Immigrazione

### 1.2.b.1 Tasso di immigrazione

1.2.b.1 Tasso di immigrazione Anno 2014 - Fonte ISTAT			
Territorio		Tasso di disoccupazione %	
ITALIA			8.1
	Nord ovest		10.5
		Liguria	8.6
		Lombardia	11.3
		Piemonte	9.5
		Valle D'Aosta	7.2
	Nord est		10.7
		Emilia-Romagna	12
		Friuli-Venezia Giulia	8.7
		Trentino Alto Adige	9.1
		Veneto	10.4
	Centro		10.3
		Lazio	10.5
		Marche	9.4
		Toscana	10.3
		Umbria	11.1
	Sud e Isole		3.4
		Abruzzo	6.3
		Basilicata	2.9
		Campania	3.4
		Calabria	4.3
		Molise	3.2
		Puglia	2.7
		Sardegna	2.5
		Sicilia	3.1

## Sezione di valutazione

Domande Guida
Per quali peculiarità si caratterizza il territorio in cui è collocata la scuola?
Quali risorse e competenze utili per la scuola sono presenti nel territorio?
Qual è il contributo dell'Ente Locale di riferimento (Comune o Provincia) per la scuola e più in generale per le scuole del territorio?

Opportunità (Digitare al max 1500 caratteri)	Vincoli (Digitare al max 1500 caratteri)
<p>Il territorio si caratterizza per una forte urbanizzazione con popolazione prevalentemente costituita da abitanti provenienti dalle zone limitrofe. I servizi disponibili (Ente Locale in primis) non sempre soddisfano in maniera adeguata le richieste da parte degli utenti.</p> <p>Negli ultimi anni è cresciuto l'interesse a creare forme di aggregazione sociale con la nascita di nuove associazioni culturali, sportive e ricreative che operano concretamente sul territorio costituendo una risorsa utile per l'Istituzione Scolastica.</p> <p>La scuola riesce ad interagire con le realtà sociali del territorio grazie alla loro disponibilità a collaborare.</p>	<p>La situazione amministrativa instabile non consente all'Ente di erogare i fondi e le risorse necessarie al miglioramento della qualità del servizio offerto.</p>



### 1.3.b Edilizia e rispetto delle norme sulla sicurezza

#### 1.3.b.1 Certificazioni

Certificazioni				
		Riferimento Provinciale %	Riferimento Regionale %	Riferimento Nazionale %
Validi	Nessuna certificazione rilasciata	31,2	21,1	23,4
	Certificazioni rilasciate parzialmente	41,8	51,9	55,3
	Tutte le certificazioni rilasciate	26,9	27	21,4
Situazione della scuola: NAEE23600G	Tutte le certificazioni rilasciate			

## 1.3.b.2 Sicurezza edifici e superamento barriere architettoniche

Sicurezza edifici e superamento barriere architettoniche				
		Riferimento Provinciale %	Riferimento Regionale %	Riferimento Nazionale %
Validi	Nessun adeguamento	0,0	0,0	0,1
	Parziale adeguamento	81,7	82,4	77,5
	Totale adeguamento	18,3	17,6	22,4
Situazione della scuola: NAEE23600G		Parziale adeguamento		

## Sezione di valutazione

Domande Guida
Qual e' la qualita' delle strutture della scuola (es. struttura degli edifici, raggiungibilita' delle sedi, ecc.)?
Qual e' la qualita' degli strumenti in uso nella scuola (es. LIM, pc, ecc.)?
Quali le risorse economiche disponibili?

Opportunità (Digitare al max 1500 caratteri)	Vincoli (Digitare al max 1500 caratteri)
<p>Gli edifici scolastici sono facilmente raggiungibili, nei due plessi della Scuola Primaria, dove sono ubicati altrettanti plessi della Scuola dell'Infanzia, gli ambienti sono accoglienti e adeguatamente fruibili anche grazie agli interventi di ristrutturazione operati di recente. Vi sono spazi verdi esterni, aule multimediali, Biblioteca, laboratori e palestre. Diversa è la situazione nei restanti due plessi della Scuola dell'Infanzia dove le strutture presentano evidenti esigenze di interventi di manutenzione straordinaria.</p> <p>Le dotazioni infrastrutturali, LIM, pc, Biblioteca Multimediale e attrezzature laboratoriali, sono di ottimo livello qualitativo</p>	<p>Carenza di interventi di manutenzione ordinaria da parte dell'Ente Locale.</p>



## 1.4 Risorse professionali

### 1.4.a Caratteristiche degli insegnanti

#### 1.4.a.1 Tipologia di contratto degli insegnanti

Istituto:NAEE23600G - Tipologia di contratto degli insegnanti Anno scolastico 2014-2015					
	Insegnanti a tempo indeterminato		Insegnanti a tempo determinato		TOTALE
	N°	%	N°	%	
NAEE23600G	96	94,1	6	5,9	100,0
- Benchmark*					
NAPOLI	41.828	87,4	6.012	12,6	100,0
CAMPANIA	80.591	89,0	9.965	11,0	100,0
ITALIA	652.021	84,1	123.333	15,9	100,0

## 1.4.a.2 Insegnanti a tempo indeterminato per fasce di età'

Istituto:NAEE23600G - Insegnanti a tempo indeterminato per fasce di età Anno scolastico 2014-2015									
	<35		35-44		45-54		55+		Totale
	N°	%	N°	%	N°	%	N°	%	TOTALE
NAEE23600G	2	2,1	22	22,9	44	45,8	28	29,2	100,0
- Benchmark*									
NAPOLI	461	1,1	6.803	16,3	17.566	42,0	16.998	40,6	100,0
CAMPANIA	912	1,1	12.754	15,8	32.710	40,6	34.215	42,5	100,0
ITALIA	15.369	2,4	126.086	19,3	252.202	38,7	258.364	39,6	100,0

## 1.4.a.3 Titoli in possesso degli insegnanti a tempo indeterminato

<b>Istituto:NAEE23600G - Tipologia di contratto degli insegnanti Anno scolastico 2014-2015 infanzia</b>			
	Quota laureati	Quota diplomati	TOTALE
NAEE23600G	14,7	85,3	100,0

<b>Istituto:NAEE23600G - Tipologia di contratto degli insegnanti Anno scolastico 2014-2015 primaria</b>			
	Quota laureati	Quota diplomati	TOTALE
NAEE23600G	32,7	67,3	100,0

## 1.4.a.4 Insegnanti a tempo indeterminato per anni di servizio nella scuola (stabilita')

Istituto:NAEE23600G - Fasce Anni di Servizio degli insegnanti Anno scolastico 2014-2015								
	Corrente Anno		Da 2 a 5 anni		Da 6 a 10 anni		Oltre 10 anni	
	N°	%	N°	%	N°	%	N°	%
NAEE23600G	8	10,5	11	14,5	15	19,7	42	55,3
- Benchmark*								
NAPOLI	3.954	10,7	11.677	31,5	7.416	20,0	13.985	37,8
CAMPANIA	8.608	12,2	22.400	31,6	14.224	20,1	25.582	36,1
ITALIA	80.068	21,1	99.999	26,3	99.999	26,3	99.999	26,3

## 1.4.b Caratteristiche del Dirigente scolastico

### 1.4.b.1 Tipo di incarico del Dirigente scolastico

Tipo incarico del Dirigente scolastico - Anno Scolastico 2014-2015										
	Incarico effettivo		Incarico nominale		Incarico di reggenza		Incarico di presidenza		Nessun incarico di dirigenza attivo al 26/03/2015	
ISTITUTO	X									
- Benchmark*										
	N°	%	N°	%	N°	%	N°	%	N°	%
NAPOLI	455	85,2	5	0,9	73	13,7	-	0,0	1	0,2
CAMPANIA	856	81,8	8	0,8	180	17,2	-	0,0	2	0,2
ITALIA	7.359	84,4	126	1,4	1.143	13,1	43	0,5	49	0,6

## 1.4.b.2 Anni di esperienza come Dirigente scolastico

Anni di esperienza come Dirigente scolastico				
		Riferimento Provinciale %	Riferimento Regionale %	Riferimento Nazionale %
Validi	Fino a 1 anno	0	0	10,9
	Da 2 a 3 anni	0	0	20
	Da 4 a 5 anni	3,4	4,3	1,5
	Più di 5 anni	96,6	95,7	67,7
Situazione della scuola: NAEE23600G	Piu' di 5 anni			

## 1.4.b.3 Stabilita' del Dirigente scolastico

Stabilita' del Dirigente scolastico				
		Riferimento Provinciale %	Riferimento Regionale %	Riferimento Nazionale %
Validi	Fino a 1 anno	16,9	21,8	27,3
	Da 2 a 3 anni	23,8	25,4	34,6
	Da 4 a 5 anni	14	14,6	8,8
	Più di 5 anni	45,3	38,2	29,3
Situazione della scuola: NAE23600G		Piu' di 5 anni		

## Sezione di valutazione

Domande Guida
Quali le caratteristiche socio anagrafiche del personale (es. eta', stabilita' nella scuola)?
Quali le competenze professionali e i titoli posseduti dal personale (es. certificazioni linguistiche, informatiche, ecc.)?

Opportunità (Digitare al max 1500 caratteri)	Vincoli (Digitare al max 1500 caratteri)
<p>Il 75% del personale docente in servizio presso la nostra Istituzione Scolastica ha un'età compresa tra i 35 e i 60 anni ed è in servizio presso la scuola da oltre dieci anni.</p> <p>Tutti i docenti sono in possesso di titoli relativi alle competenze informatiche; alcuni sono in possesso di certificazioni linguistiche e/o abilitazioni all'insegnamento di una seconda lingua.</p> <p>Un docente ha seguito un corso di formazione riservato ai Referenti BES.</p>	<p>Alcuni docenti hanno avuto difficoltà ad accettare l'uso dei documenti di valutazione online.</p>

## 2 Esiti

### 2.1 Risultati scolastici

#### 2.1.a Esiti degli scrutini

##### 2.1.a.1 Studenti ammessi alla classe successiva

2.1.a.1 Studenti ammessi alla classe successiva Anno scolastico 2013/14 - Primaria										
	classe 1	% classe 1	classe 2	% classe 2	classe 3	% classe 3	classe 4	% classe 4	classe 5	% classe 5
NAEE23600G	121	99,2	123	98,4	129	98,5	134	100,0	128	98,5
- Benchmark*										
NAPOLI	32.720	93,5	33.995	93,7	33.011	94,1	34.872	94,6	34.805	94,1
CAMPANIA	58.346	95,0	60.577	95,4	59.030	95,6	62.463	96,0	62.235	95,5
Italia	546.233	97,8	552.562	98,2	542.662	98,4	550.434	98,5	547.326	98,3



## 2.1.b Trasferimenti e abbandoni

### 2.1.b.1 Studenti che hanno abbandonato gli studi in corso d'anno

2.1.b.1 Studenti che hanno abbandonato gli studi in corso d'anno Anno scolastico 2013/14 - Primaria										
	classe 1	% classe 1	classe 2	% classe 2	classe 3	% classe 3	classe 4	% classe 4	classe 5	% classe 5
NAEE23600G	-	0,0	-	0,0	-	0,0	-	0,0	-	0,0
- Benchmark*										
NAPOLI	-	0,3	-	0,1	-	0,1	-	0,1	-	0,1
CAMPANIA	-	0,2	-	0,1	-	0,1	-	0,1	-	0,1
Italia	-	0,2	-	0,1	-	0,1	-	0,1	-	0,1

## 2.1.b.2 Studenti trasferiti - in entrata - in corso d'anno

2.1.b.2 Studenti trasferiti - in entrata - in corso d'anno Anno scolastico 2013/14 - Primaria										
	classe 1	% classe 1	classe 2	% classe 2	classe 3	% classe 3	classe 4	% classe 4	classe 5	% classe 5
NAEE23600G	-	0,0	2	1,6	2	1,6	1	0,8	1	0,8
- Benchmark*										
NAPOLI	1.180	3,5	907	2,6	737	2,1	696	1,9	543	1,5
CAMPANIA	1.747	2,9	1.330	2,1	1.117	1,8	1.035	1,6	809	1,3
Italia	10.959	2,0	9.269	1,7	8.203	1,5	7.974	1,4	5.778	1,0


## 2.1.b.3 Studenti trasferiti - in uscita - in corso d'anno

2.1.b.3 Studenti trasferiti - in uscita - in corso d'anno Anno scolastico 2013/14 - Primaria										
	classe 1	% classe 1	classe 2	% classe 2	classe 3	% classe 3	classe 4	% classe 4	classe 5	% classe 5
NAEE23600G	1	0,8	-	0,0	1	0,8	1	0,8	1	0,8
- Benchmark*										
NAPOLI	1.611	4,8	1.181	3,4	951	2,8	935	2,6	721	2,0
CAMPANIA	2.350	4,0	1.700	2,7	1.398	2,3	1.358	2,1	1.048	1,6
Italia	17.324	3,2	13.828	2,5	12.038	2,2	11.465	2,1	8.574	1,6

## Sezione di valutazione

Domande Guida
Quanti studenti non sono ammessi alla classe successiva e perché? Ci sono concentrazioni di non ammessi in alcuni anni di corso o indirizzi di studio per le scuole superiori?
Quanti sono gli studenti sospesi in giudizio nelle scuole superiori? I debiti formativi si concentrano in determinate discipline, anni di corso, indirizzi o sezioni?
I criteri di valutazione adottati dalla scuola (studenti non ammessi alla classe successiva, studenti con debiti formativi) sono adeguati a garantire il successo formativo degli studenti?
Quali considerazioni si possono fare analizzando la distribuzione degli studenti per fascia di voto conseguito all'Esame di Stato (es. una parte consistente si colloca nelle fasce più basse, ci sono distribuzioni anomale per alcune fasce, cosa emerge dal confronto con il dato medio nazionale)?
Quanti e quali studenti abbandonano la scuola e perché?

Punti di Forza (Digitare al max 1500 caratteri)	Punti di Debolezza (Digitare al max 1500 caratteri)
Non sono stati ammessi alla classe successiva 3 alunni: 2 nelle classi terze ed 1 in classe prima. I criteri di valutazione adottati dalla scuola, essendo condivisi in sede collegiale, sono adeguati a garantire il successo formativo. Non sono presenti fenomeni di abbandono scolastico. La popolazione scolastica è stabile, non essendo presenti sul territorio flussi migratori significativi né in entrata né in uscita.	Difficoltà tra la rilevazione degli esiti formativi operata all'interno della scuola e quella dell'INVALSI.

Rubrica di Valutazione	
Criterio di qualità: La scuola garantisce il successo formativo degli studenti.	Situazione della scuola
La scuola non riesce a garantire il successo formativo per tutti gli studenti: la scuola perde molti studenti nel passaggio da un anno all'altro, oppure c'è una percentuale anomala di trasferimenti o abbandoni, oppure ci sono concentrazioni anomale di non ammessi all'anno successivo e/o di abbandoni in alcuni anni di corso, sezioni, plessi o indirizzi di scuola. La distribuzione degli studenti per fasce di voto evidenzia una concentrazione eccessiva nelle fasce più basse.	1 - Molto critica
	2 -
La scuola perde alcuni studenti nel passaggio da un anno all'altro, ci sono alcuni trasferimenti e abbandoni. La distribuzione degli studenti per fasce di voto evidenzia una concentrazione anomala in alcune fasce.	3 - Con qualche criticità
	4 - 
La scuola non perde studenti nel passaggio da un anno all'altro, tranne singoli casi giustificati. La distribuzione degli studenti per fasce di voto evidenzia una situazione di equilibrio.	5 - Positiva
	6 -
La scuola non perde studenti nel passaggio da un anno all'altro e accoglie studenti provenienti da altre scuole. La distribuzione degli studenti per fasce di voto evidenzia una situazione di equilibrio. I criteri di selezione adottati dalla scuola sono adeguati a garantire il successo formativo degli studenti.	7 - Eccellente

**Motivazione del giudizio assegnato**

Dall'analisi dei dati non si evidenzia un calo di ammissioni degli alunni al successivo anno scolastico. La bassa percentuale di studenti non ammessi alla classe successiva evidenzia che i criteri di valutazione adottati dalla scuola sono adeguati a garantire il successo formativo degli allievi. Da un confronto dei dati degli esiti formativi della scuola con quelli delle prove nazionali emerge però una diversa concentrazione di livello di competenza degli alunni nelle fasce non intermedie.

## 2.2 Risultati nelle prove standardizzate nazionali

### 2.2.a Risultati degli studenti nelle prove di italiano e matematica

#### 2.2.a.1234 Punteggio in italiano e matematica

\*Differenze nel punteggio rispetto a scuole con contesto socio-economico e culturale simile (ESCS)

Istituto: NAEE23600G - Risultati degli studenti nelle prove di italiano e matematica										
Livello Classe/Plesso/Classe	Prova di Italiano					Prova di Matematica				
	Punteggio medio	Campania	Sud	ITALIA	Punt. ESCS (*)	Punteggio medio	Campania	Sud	ITALIA	Punt. ESCS (*)
		58,4	60,9	61,0			53,8	55,1	54,6	
2-Scuola primaria - Classi seconde	54,4	↓	↓	↓	-10,0	50,5	↓	↓	↓	-7,9
NAEE23601L	49,9	n/a	n/a	n/a	n/a	51,1	n/a	n/a	n/a	n/a
NAEE23601L - II A	60,9	↔	↔	↔	-0,9	54,0	↔	↔	↔	-2,3
NAEE23601L - II B	39,5	↓	↓	↓	-22,3	53,1	↔	↓	↓	-3,3
NAEE23601L - II C	47,3	↓	↓	↓	-14,6	45,4	↓	↓	↓	-10,9
NAEE23602N	56,8	n/a	n/a	n/a	n/a	50,2	n/a	n/a	n/a	n/a
NAEE23602N - II D	51,9	↓	↓	↓	-9,9	43,8	↓	↓	↓	-12,6
NAEE23602N - II E	52,1	↓	↓	↓	-9,8	61,4	↑	↑	↑	5,0
NAEE23602N - II F	58,8	↔	↓	↓	-3,0	49,7	↓	↓	↓	-6,7
NAEE23602N - II G	63,6	↑	↑	↑	1,8	48,2	↓	↓	↓	-8,2
		58,5	59,5	61,0			60,7	61,6	62,9	
5-Scuola primaria - Classi quinte	55,4	↓	↓	↓	-5,6	56,3	↓	↓	↓	-7,2
NAEE23601L	59,4	n/a	n/a	n/a	n/a	60,5	n/a	n/a	n/a	n/a
NAEE23601L - V A	58,2	↔	↔	↓	-2,3	55,4	↓	↓	↓	-7,0
NAEE23601L - V B	64,2	↑	↑	↑	3,8	70,9	↑	↑	↑	8,6
NAEE23601L - V C	56,1	↓	↓	↓	-4,3	56,6	↓	↓	↓	-5,8
NAEE23602N	52,6	n/a	n/a	n/a	n/a	53,2	n/a	n/a	n/a	n/a
NAEE23602N - V D	50,3	↓	↓	↓	-10,3	52,3	↓	↓	↓	-10,2
NAEE23602N - V E	63,1	↑	↑	↑	2,5	59,1	↔	↓	↓	-3,4
NAEE23602N - V F	42,5	↓	↓	↓	-18,2	44,3	↓	↓	↓	-18,3
NAEE23602N - V G	52,8	↓	↓	↓	-7,9	55,6	↓	↓	↓	-7,0

## 2.2.b Livelli di apprendimento degli studenti

## 2.2.b.1 Alunni collocati nei diversi livelli in italiano e in matematica

2.2.b.1 Alunni collocati nei diversi livelli in italiano e in matematica										
Classe/Istituto/Raggruppamento geografico	Italiano					Matematica				
	Numero studenti Livello 1	Numero studenti Livello 2	Numero studenti Livello 3	Numero studenti Livello 4	Numero studenti Livello 5	Numero studenti Livello 1	Numero studenti Livello 2	Numero studenti Livello 3	Numero studenti Livello 4	Numero studenti Livello 5
NAEE23601L - II A	2	5	3	2	3	3	3	2	5	2
NAEE23601L - II B	8	3	0	0	2	4	3	1	1	4
NAEE23601L - II C	7	0	1	0	4	4	4	1	3	0
NAEE23602N - II D	8	3	1	2	6	7	5	5	2	0
NAEE23602N - II E	6	2	2	1	4	2	1	4	3	5
NAEE23602N - II F	4	6	3	5	2	7	4	2	6	1
NAEE23602N - II G	3	4	1	6	5	5	7	3	2	2
	% studenti Livello 1	% studenti Livello 2	% studenti Livello 3	% studenti Livello 4	% studenti Livello 5	% studenti Livello 1	% studenti Livello 2	% studenti Livello 3	% studenti Livello 4	% studenti Livello 5
NAEE23600G	33,3	20,2	9,6	14,0	22,8	28,3	23,9	15,9	19,5	12,4
Campania	29,5	14,4	12,1	14,2	29,8	27,4	22,6	12,1	14,4	23,5
Sud	25,3	13,1	12,8	15,6	33,3	24,9	22,3	11,4	15,8	25,4
Italia	25,1	12,7	13,1	16,2	32,9	24,3	23,3	12,1	16,4	23,9

2.2.b.1 Alunni collocati nei diversi livelli in italiano e in matematica										
Classe/Istituto/Raggruppamento geografico	Italiano					Matematica				
	Numero studenti Livello 1	Numero studenti Livello 2	Numero studenti Livello 3	Numero studenti Livello 4	Numero studenti Livello 5	Numero studenti Livello 1	Numero studenti Livello 2	Numero studenti Livello 3	Numero studenti Livello 4	Numero studenti Livello 5
NAEE23601L - V A	4	4	4	5	2	6	6	2	4	1
NAEE23601L - V B	2	4	4	2	4	2	0	2	8	4
NAEE23601L - V C	4	5	3	3	1	4	6	5	0	2
NAEE23602N - V D	7	7	1	3	2	8	4	8	0	0
NAEE23602N - V E	1	4	8	3	2	1	9	5	3	0
NAEE23602N - V F	9	5	1	0	0	7	8	0	0	0
NAEE23602N - V G	7	6	1	3	2	5	6	5	2	0
	% studenti Livello 1	% studenti Livello 2	% studenti Livello 3	% studenti Livello 4	% studenti Livello 5	% studenti Livello 1	% studenti Livello 2	% studenti Livello 3	% studenti Livello 4	% studenti Livello 5
NAEE23600G	27,6	28,5	17,9	15,4	10,6	26,8	31,7	22,0	13,8	5,7
Campania	25,3	22,0	15,6	19,2	17,9	24,1	23,4	17,6	17,4	17,4
Sud	23,7	21,5	15,8	19,5	19,6	22,4	22,3	19,3	17,4	18,6
Italia	20,7	20,2	17,3	20,8	21,0	19,3	21,8	20,4	19,1	19,4

## 2.2.c Variabilità dei risultati fra le classi

### 2.2.c.1 Varianza interna alle classi e fra le classi

2.2.c.1 - Variabilità dei punteggi TRA le classi e DENTRO le classi - Italiano e Matematica - Scuola primaria - Classi seconde				
Istituto/Raggruppamento geografico	TRA_ita (%)	DENTRO_ita (%)	TRA_mat (%)	DENTRO_mat (%)
NAEE23600G	10,7	89,3	11,9	88,1
- Benchmark*				
Sud	9,3	90,7	15,9	84,1
ITALIA	8,4	91,6	10,6	89,4


2.2.c.1 - Variabilità dei punteggi TRA le classi e DENTRO le classi - Italiano e Matematica - Scuola primaria - Classi quinte				
Istituto/Raggruppamento geografico	TRA_ita (%)	DENTRO_ita (%)	TRA_mat (%)	DENTRO_mat (%)
NAEE23600G	17,8	82,2	24,8	75,2
- Benchmark*				
Sud	10,8	89,2	15,4	84,6
ITALIA	8,7	91,3	12,4	87,6

## Sezione di valutazione

Domande Guida
Quali risultati raggiunge la scuola nelle prove standardizzate nazionali di italiano e matematica?
La scuola riesce ad assicurare esiti uniformi tra le varie classi? Il livello raggiunto dagli studenti nelle prove INVALSI e' ritenuto affidabile - conoscendo l'andamento abituale delle classi - oppure c'è il sospetto di comportamenti opportunistici (cheating)?
Le disparità a livello di risultati tra gli alunni meno dotati e quelli più dotati sono in aumento o in regressione nel corso della loro permanenza a scuola?
Queste disparità sono concentrate in alcune sedi, indirizzi o sezioni?

Punti di Forza (Digitare al max 1500 caratteri)	Punti di Debolezza (Digitare al max 1500 caratteri)
Nelle prove INVALSI non si riscontrano rilevanti difformità tra le varie classi.	Il livello raggiunto dagli alunni nelle prove INVALSI è più basso rispetto all'andamento abituale nelle prove di verifica della scuola. La varianza all'interno delle classi è piuttosto alta. La disparità di livello tra le varie fasce di alunni è costante.

Rubrica di Valutazione	
Criterio di qualità: La scuola assicura l'acquisizione dei livelli essenziali di competenze (misurate con le prove standardizzate nazionali) per tutti gli studenti.	Situazione della scuola
Il punteggio di italiano e/o matematica della scuola alle prove INVALSI e' inferiore rispetto a quello di scuole con background socio-economico e culturale simile. I punteggi delle diverse classi in italiano e/o matematica sono molto distanti e la varianza tra classi in italiano e/o matematica e' decisamente superiore a quella media. La quota di studenti collocata nei livelli 1 e 2 in italiano e in matematica e' notevolmente superiore alla media nazionale.	1 - Molto critica
	2 -

<p>Il punteggio di italiano e matematica della scuola alle prove INVALSI e' in linea con quello di scuole con background socio-economico e culturale simile. La varianza tra classi in italiano e in matematica e' uguale o di poco superiore a quella media, i punteggi delle classi non si discostano molto dalla media della scuola, anche se ci sono casi di singole classi in italiano e matematica che si discostano in negativo. La quota di studenti collocata nei livelli 1 e 2 in italiano e in matematica e' in linea con la media nazionale.</p>		3 - Con qualche criticita'
<p>Il punteggio di italiano e matematica della scuola alle prove INVALSI e' superiore a quello di scuole con background socio-economico e culturale simile. La varianza tra classi in italiano e matematica e' in linea o di poco inferiore a quella media, i punteggi delle classi non si discostano dalla media della scuola oppure in alcune classi si discostano in positivo. La quota di studenti collocata nei livelli 1 e 2 in italiano e in matematica e' inferiore alla media nazionale.</p>		4 - 5 - Positiva
<p>Il punteggio di italiano e matematica della scuola alle prove INVALSI e' superiore a quello di scuole con background socio-economico e culturale simile ed e' superiore alla media nazionale. La varianza tra classi in italiano e matematica e' inferiore a quella media. I punteggi delle diverse classi in italiano e matematica non si discostano dalla media della scuola. La quota di studenti collocata nei livelli 1 e 2 in italiano e in matematica e' decisamente inferiore alla media nazionale.</p>		6 - 7 - Eccellente

<b>Motivazione del giudizio assegnato</b>
-------------------------------------------




## 2.3 Competenze chiave e di cittadinanza

### Sezione di valutazione

Domande Guida
La scuola valuta le competenze di cittadinanza degli studenti (es. il rispetto delle regole, lo sviluppo del senso di legalità e di un'etica della responsabilità, la collaborazione e lo spirito di gruppo)?
La scuola adotta criteri di valutazione comuni per l'assegnazione del voto di comportamento?
La scuola valuta le competenze chiave degli studenti come l'autonomia di iniziativa e la capacità di orientarsi? In che modo la scuola valuta queste competenze (osservazione del comportamento, individuazione di indicatori, questionari, ecc.) ?
Qual è il livello delle competenze chiave e di cittadinanza raggiunto dagli studenti nel loro percorso scolastico? Ci sono differenze tra classi, sezioni, plessi, indirizzi o ordini di scuola?

Punti di Forza (Digitare al max 1500 caratteri)	Punti di Debolezza (Digitare al max 1500 caratteri)
La scuola valuta le competenze di cittadinanza degli studenti, adottando criteri di valutazione comuni per l'assegnazione del voto di comportamento anche tramite una consolidata e sistematica pratica di progetti con ricaduta nel sociale. Il livello delle competenze di cittadinanza raggiunto dagli studenti è medio-alto.	la valutazione degli indicatori delle competenze chiave non avviene in maniera sistematica.

Rubrica di Valutazione	
Criterio di qualità: La scuola assicura l'acquisizione delle competenze chiave e di cittadinanza degli studenti.	Situazione della scuola
Il livello delle competenze chiave e di cittadinanza raggiunto dagli studenti non è soddisfacente; nella maggior parte delle classi le competenze sociali e civiche sono scarsamente sviluppate (collaborazione tra pari, responsabilità e rispetto delle regole). La maggior parte degli studenti non raggiunge una adeguata autonomia nell'organizzazione dello studio e nell'autoregolazione dell'apprendimento. La scuola non adotta modalità comuni per la valutazione delle competenze chiave e di cittadinanza degli studenti.	1 - Molto critica
	2 -
Il livello delle competenze chiave e di cittadinanza raggiunto dagli studenti è accettabile; sono presenti alcune situazioni (classi, plessi, ecc.) nelle quali le competenze sociali e civiche sono scarsamente sviluppate (collaborazione tra pari, responsabilità e rispetto delle regole). In generale gli studenti raggiungono una sufficiente autonomia nell'organizzazione dello studio e nell'autoregolazione dell'apprendimento, ma alcuni studenti non raggiungono una adeguata autonomia. La scuola adotta criteri comuni per la valutazione del comportamento, ma non utilizza strumenti per valutare il raggiungimento delle competenze chiave e di cittadinanza degli studenti.	3 - Con qualche criticità
	4 - 
Il livello delle competenze chiave e di cittadinanza raggiunto dagli studenti è buono; le competenze sociali e civiche sono adeguatamente sviluppate (collaborazione tra pari, responsabilità e rispetto delle regole). La maggior parte degli studenti raggiunge una adeguata autonomia nell'organizzazione dello studio e nell'autoregolazione dell'apprendimento. Non sono presenti concentrazioni anomale di comportamenti problematici in specifiche sezioni, plessi, indirizzi di scuola. La scuola adotta criteri comuni per la valutazione del comportamento e utilizza almeno uno strumento per valutare il raggiungimento delle competenze chiave e di cittadinanza degli studenti.	5 - Positiva
	6 -

<p>Il livello delle competenze chiave e di cittadinanza raggiunto dagli studenti è elevato; in tutte le classi le competenze sociali e civiche sono adeguatamente sviluppate (collaborazione tra pari, responsabilità e rispetto delle regole) e in alcune classi raggiungono un livello ottimale. La maggior parte degli studenti raggiunge una adeguata autonomia nell'organizzazione dello studio e nell'autoregolazione dell'apprendimento e una parte di essi raggiunge livelli eccellenti. Non sono presenti concentrazioni anomale di comportamenti problematici in specifiche sezioni, plessi, indirizzi di scuola. La scuola adotta criteri comuni per la valutazione del comportamento e utilizza più strumenti per valutare il raggiungimento delle competenze chiave e di cittadinanza degli studenti.</p>		7 - Eccellente
------------------------------------------------------------------------------------------------------------------------------------------------------------------------------------------------------------------------------------------------------------------------------------------------------------------------------------------------------------------------------------------------------------------------------------------------------------------------------------------------------------------------------------------------------------------------------------------------------------------------------------------------------------------------------------------------------------------------------------------------------------------------------------------------------------------------	--	----------------

**Motivazione del giudizio assegnato**


Il livello delle competenze chiave e di cittadinanza raggiunto dagli studenti è buono; le competenze sociali e civiche sono adeguatamente sviluppate (collaborazione tra pari, responsabilità e rispetto delle regole). La maggior parte degli studenti raggiunge una adeguata autonomia nell'organizzazione dello studio e nell'autoregolazione dell'apprendimento. Sono però presenti concentrazioni di comportamenti problematici in specifiche sezioni. La scuola adotta criteri comuni per la valutazione del comportamento, ma non utilizza strumenti specifici per valutare il raggiungimento delle competenze chiave e di cittadinanza degli studenti.

## 2.4 Risultati a distanza

### Sezione di valutazione

Domande Guida
Per la scuola primaria - Quali sono gli esiti degli studenti usciti dalla scuola primaria al termine del primo anno di scuola secondaria di I grado? [Nel caso in cui la grande maggioranza degli studenti della primaria si iscriva nella secondaria del medesimo Istituto Comprensivo si puo' utilizzare l'indicatore 2.1.a sugli Esiti degli scrutini]
Per la scuola secondaria di I grado - Quali sono i risultati dei propri studenti nel percorso scolastico successivo? In che misura il consiglio orientativo e' seguito? In che misura il consiglio orientativo e' efficace?
Per la scuola secondaria di II grado - Qual e' la riuscita dei propri studenti nei successivi percorsi di studio? Quanti studenti iscritti all'universita' non hanno conseguito crediti? Coloro che hanno conseguito crediti universitari ne hanno conseguiti in misura adeguata (tenendo conto che andrebbero conseguiti in media 60 crediti per ciascun anno di corso)?
Per la scuola secondaria di II grado - Qual e' la riuscita dei propri studenti nel mondo del lavoro? (La scuola potrebbe considerare, se in possesso dei relativi dati, la quota di ex studenti occupati dopo 3 o 5 anni dal diploma, la coerenza tra il titolo di studio conseguito e il settore lavorativo, o ancora esaminare quanti studenti hanno trovato un impiego nella regione di appartenenza e quanti al di fuori di essa).

Punti di Forza (Digitare al max 1500 caratteri)	Punti di Debolezza (Digitare al max 1500 caratteri)
Negli incontri periodici con le scuole secondarie di primo grado nella fase di orientamento sono discussi gli esiti degli alunni provenienti dalla n.s.scuola	La scuola non effettua un monitoraggio sistematico sugli esiti degli alunni nel corso della secondaria di primo grado, se non in maniera episodica

Rubrica di Valutazione	
Criterio di qualità: La scuola favorisce il successo degli studenti nei successivi percorsi di studio e di lavoro.	Situazione della scuola
Per le scuole del I ciclo - La scuola non monitora i risultati a distanza degli studenti oppure i risultati degli studenti nel successivo percorso di studio non sono soddisfacenti: una quota consistente di studenti o specifiche tipologie di studenti incontra difficoltà di apprendimento (non sono ammessi alla classe successiva, hanno debiti formativi o cambiano l'indirizzo di studio) e/o abbandona gli studi nel percorso successivo. Per le scuole del II ciclo - La scuola non monitora i risultati degli studenti nei successivi percorsi di studio e di avviamento al mondo del lavoro (stage, formazione non universitaria, ecc.) e il loro inserimento nel mercato del lavoro. Il numero di immatricolati all'universita' e' inferiore a quello medio provinciale e regionale. I risultati raggiunti dagli studenti immatricolati all'universita' sono molto bassi (la mediana dei crediti conseguiti all'universita' dai diplomati dopo 1 e 2 anni e' inferiore a 20 su 60).	1 - Molto critica
	2 -
Per le scuole del I ciclo - I risultati degli studenti nel successivo percorso di studio sono sufficienti: diversi studenti incontrano difficoltà di apprendimento (non sono ammessi alla classe successiva, hanno debiti formativi o cambiano l'indirizzo di studio) e/o abbandonano gli studi nel percorso successivo. Per le scuole del II ciclo - La scuola non raccoglie in modo sistematico informazioni sui risultati degli studenti nei successivi percorsi di studio e di avviamento al mondo del lavoro (stage, formazione non universitaria, ecc.) e il loro inserimento nel mercato del lavoro. Il numero di immatricolati all'universita' e' nella media o di poco inferiore alla media provinciale e regionale. I risultati raggiunti dagli studenti immatricolati all'universita' sono mediocri (la mediana dei crediti conseguiti dai diplomati dopo 1 e 2 anni di universita' e' compresa tra 20 e 30 su 60).	3 - Con qualche criticita'
	4 -
	

<p>Per le scuole del I ciclo - I risultati degli studenti nel successivo percorso di studio sono buoni: pochi studenti incontrano difficoltà di apprendimento (non sono ammessi alla classe successiva, hanno debiti formativi o cambiano l'indirizzo di studio) e il numero di abbandoni nel percorso di studi successivo è molto contenuto. Per le scuole del II ciclo - La scuola monitora in maniera sistematica i risultati degli studenti nei successivi percorsi di studio e di avviamento al mondo del lavoro (stage, formazione non universitaria, ecc.) e il loro inserimento nel mercato del lavoro. Il numero di immatricolati all'università è superiore alla media provinciale e regionale. I risultati raggiunti dagli studenti immatricolati all'università sono buoni (la mediana dei crediti conseguiti dai diplomati dopo 1 e 2 di università anni è almeno 30 su 60).</p>		5 - Positiva
		6 -
<p>Per le scuole del I ciclo - I risultati degli studenti nel percorso successivo di studio sono molto positivi: in rari casi gli studenti incontrano difficoltà di apprendimento (non sono ammessi alla classe successiva, hanno debiti formativi o cambiano l'indirizzo di studio) e non ci sono episodi di abbandono degli studi nel percorso successivo. Per le scuole del II ciclo - La scuola monitora in maniera sistematica i risultati degli studenti nei successivi percorsi di studio e di avviamento al mondo del lavoro (stage, formazione non universitaria, ecc.) e il loro inserimento nel mercato del lavoro. Il numero di immatricolati all'università è superiore alla media provinciale e regionale. I risultati raggiunti dagli studenti immatricolati all'università sono molto positivi (la mediana dei crediti conseguiti dai diplomati dopo 1 e 2 anni di università è superiore a 40 su 60).</p>		7 - Eccellente

#### Motivazione del giudizio assegnato

La scuola rileva i risultati degli studenti, ma il monitoraggio dovrebbe essere condotto con strumenti più adeguati ed oggettivi. La rilevazione avviene attraverso comunicazioni episodiche con i docenti della secondaria di primo grado. In base alle notizie raccolte dalla nostra scuola i risultati degli studenti nel successivo percorso di studio sono buoni.

## 3A Processi - Pratiche educative e didattiche

### 3A.1 Curricolo, progettazione e valutazione

#### Subarea: Curricolo e offerta formativa

#### 3.1.a Curricolo

##### 3.1.a.1 Presenza degli aspetti relativi all'elaborazione del curricolo-PRIMARIA

Presenza degli aspetti relativi all'elaborazione del curricolo-PRIMARIA				
		Riferimento Provinciale %	Riferimento Regionale %	Riferimento Nazionale %
Validi	Basso grado di presenza	11,3	10	10
	Medio - basso grado di presenza	3,2	4,1	6
	Medio - alto grado di presenza	25,4	20,4	29,3
	Alto grado di presenza	60,1	65,5	54,7
Situazione della scuola: NAEE23600G	Alto grado di presenza			

## 3.1.a.2 Aspetti del curricolo presenti-PRIMARIA

Istituto:NAEE23600G - Aspetti del curricolo presenti-PRIMARIA				
opzione	Situazione della scuola: NAEE23600G	Riferimento Provinciale (% scuole in cui sono presenti gli aspetti seguenti)	Riferimento Regionale (% scuole in cui sono presenti gli aspetti seguenti)	Riferimento Nazionale (% scuole in cui sono presenti gli aspetti seguenti)
Curricolo di scuola per italiano	Si	87,1	88,9	89,3
Curricolo di scuola per matematica	Si	86,8	88,6	89
Curricolo di scuola per la lingua inglese	Si	85,2	85,9	85
Curricolo di scuola per scienze	Si	84,9	85,4	83,4
Curricolo di scuola per altre discipline	Si	81,4	83,1	81,3
Curricolo per lo sviluppo delle competenze trasversali	Si	71,7	74,2	57,9
Profilo delle competenze da possedere in uscita dalla scuola	No	80,4	85,1	80,7
Quota del monte ore annuale per la realizzazione di discipline e attività autonomamente scelte dalla scuola	Si	33,1	36,7	29,3
Altro	No	9,6	9,2	12,1

## Domande Guida

A partire dai documenti ministeriali di riferimento, in che modo il curricolo di istituto risponde ai bisogni formativi degli studenti e alle attese educative e formative del contesto locale?

La scuola ha individuato quali traguardi di competenza gli studenti nei diversi anni dovrebbero acquisire? Vengono individuate anche le competenze trasversali (es. educazione alla cittadinanza, competenze sociali e civiche)?

Gli insegnanti utilizzano il curricolo definito dalla scuola come strumento di lavoro per la loro attività?

Le attività di ampliamento dell'offerta formativa sono progettate in raccordo con il curricolo di istituto?

Vengono individuati in modo chiaro gli obiettivi e le abilità/competenze da raggiungere attraverso i progetti di ampliamento dell'offerta formativa?

## Punti di Forza (Digitare al max 1500 caratteri)

Nella stesura e revisione del POF viene operata un'analisi del contesto socio/culturale del territorio e dei bisogni formativi dell'utenza per favorire un'adeguata progettazione sia del curricolo che delle attività d'ampliamento dell'offerta formativa.

Viene, a tale scopo, rilevata la presenza di eventuali centri d'aggregazione sociale (centri sportivi, centri culturali, biblioteca comunale etc.) al fine di compensare con l'apertura pomeridiana della scuola le carenze del territorio. Sono stati condivisi i traguardi di sviluppo delle competenze in sede collegiale e l'elaborazione del curricolo è utilizzata dai docenti nella scelta delle attività di classe.

La progettualità dell'ampliamento dell'offerta formativa prevede la definizione degli obiettivi che vengono esplicitati in una scheda progettuale.

## Punti di Debolezza (Digitare al max 1500 caratteri)

L'analisi dei bisogni formativi dell'utenza necessita di uno strumento di più facile lettura e condivisione.

Le competenze trasversali non sono adeguatamente individuate. Inoltre le competenze individuate non sono adeguatamente declinate nelle programmazioni di classe.

## Subarea: Progettazione didattica

### 3.1.c Progettazione didattica

#### 3.1.c.1 Presenza degli aspetti relativi alla progettazione didattica -PRIMARIA

Presenza degli aspetti relativi alla progettazione didattica -PRIMARIA				
		Riferimento Provinciale %	Riferimento Regionale %	Riferimento Nazionale %
Validi	Basso grado di presenza	4,5	4,3	6,8
	Medio - basso grado di presenza	24,1	22,8	23,2
	Medio - alto grado di presenza	42,1	38,3	36
	Alto grado di presenza	29,3	34,7	33,9
Situazione della scuola: NAE23600G		Medio-basso grado di presenza		

## 3.1.c.2 Aspetti del curricolo sulla progettazione didattica presenti-PRIMARIA

Istituto:NAEE23600G - Aspetti del curricolo sulla progettazione didattica presenti-PRIMARIA				
opzione	Situazione della scuola: NAEE23600G	Riferimento Provinciale (% scuole in cui sono presenti gli aspetti seguenti)	Riferimento Regionale (% scuole in cui sono presenti gli aspetti seguenti)	Riferimento Nazionale (% scuole in cui sono presenti gli aspetti seguenti)
Utilizzo di modelli comuni a tutta la scuola per la progettazione didattica	Si	86,2	85,9	81,4
Progettazione di itinerari comuni per specifici gruppi di studenti	Si	59,8	63,4	71,2
Programmazione per classi parallele	Si	93,6	90,2	86,4
Programmazione per dipartimenti disciplinari o per ambiti disciplinari	No	57,6	60,3	64,1
Programmazione in continuita' verticale	No	54	55,5	57,4
Definizione di criteri di valutazione comuni per le diverse discipline	Si	88,4	91,8	82,3
Progettazione di moduli o unita' didattiche per il recupero delle competenze	No	56,9	61,2	58,6
Progettazione di moduli o unita' didattiche per il potenziamento delle competenze	No	42,1	47,9	42,2
Altro	No	7,1	6,5	8,9

## Domande Guida

Nella scuola vi sono strutture di riferimento (es. dipartimenti) per la progettazione didattica?

I docenti effettuano una programmazione periodica comune per ambiti disciplinari e/o classi parallele? Per quali discipline? Per quali ordini/indirizzi di scuola?

In che modo avviene l'analisi delle scelte adottate e la revisione della progettazione?

Punti di Forza (Digitare al max 1500 caratteri)	Punti di Debolezza (Digitare al max 1500 caratteri)
<p>La progettazione didattica è condivisa per classi parallele e viene effettuata una programmazione periodica per tutte le discipline.</p> <p>Nella Scuola dell'Infanzia è prevista una progettazione comune che prevede periodiche revisioni.</p> <p>Il monitoraggio e l'eventuale revisione della progettazione avviene in incontri periodici tra i vari plessi previsti nel Piano delle Attività</p>	<p>Non sono presenti incontri dipartimentali per la stesura e condivisione di un curricolo verticale in continuità anche con la Scuola dell'Infanzia.</p> <p>La progettazione iniziale per competenze non è adeguatamente declinata nella programmazione periodica che non prevede attività multidisciplinari fondate su compiti di prestazione, se non episodicamente.</p>

## Subarea: Valutazione degli studenti

## 3.1.d Presenza di prove strutturate per classi parallele

## 3.1.d.1 Prove strutturate in entrata-PRIMARIA

Prove strutturate in entrata-PRIMARIA				
		Riferimento Provinciale %	Riferimento Regionale %	Riferimento Nazionale %
Validi	Nessuna prova	16,1	20,3	30,9
	Prove svolte in 1 o 2 discipline	15,4	12,3	18,9
	Prove svolte in 3 o più discipline	68,5	67,4	50,2
Situazione della scuola: NAEE23600G	Prove svolte in 1 o 2 discipline			





## 3.1.d.2 Prove strutturate intermedie-PRIMARIA

Prove strutturate intermedie-PRIMARIA				
		Riferimento Provinciale %	Riferimento Regionale %	Riferimento Nazionale %
Validi	Nessuna prova	32,5	37,5	45,8
	Prove svolte in 1 o 2 discipline	12,9	9,3	13,2
	Prove svolte in 3 o più discipline	54,7	53,2	40,9
Situazione della scuola: NAEE23600G	Prove svolte in 1 o 2 discipline			


## 3.1.d.3 Prove strutturate finali-PRIMARIA

Prove strutturate finali-PRIMARIA				
		Riferimento Provinciale %	Riferimento Regionale %	Riferimento Nazionale %
Validi	Nessuna prova	25,1	31,3	36,9
	Prove svolte in 1 o 2 discipline	12,2	9,3	15,6
	Prove svolte in 3 o più discipline	62,7	59,3	47,5
Situazione della scuola: NAEE23600G		Prove svolte in 1 o 2 discipline		

Domande Guida
Quali aspetti del curricolo sono valutati?
Gli insegnanti utilizzano criteri comuni di valutazione per i diversi ambiti/discipline? In quali discipline, indirizzi o ordini di scuola e' piu' frequente l'uso di criteri comuni di valutazione e in quali invece vengono meno utilizzati?
La scuola utilizza prove strutturate per classi parallele costruite dagli insegnanti? Per quali discipline? Per quali classi? Sono adottati criteri comuni per la correzione delle prove?
Nella scuola vengono utilizzati strumenti quali prove di valutazione autentiche o rubriche di valutazione? Quanto e' diffuso il loro utilizzo?
La scuola progetta e realizza interventi didattici specifici a seguito della valutazione degli studenti?

Punti di Forza (Digitare al max 1500 caratteri)	Punti di Debolezza (Digitare al max 1500 caratteri)
Sono utilizzati criteri comuni di valutazione condivisi in sede di programmazione congiunta e negli incontri d'interclasse. Vengono utilizzate prove di verifica strutturate per classi parallele in Italiano e Matematica per tutte le classi in entrata, in itinere e finali e sono adottati parametri comuni per la correzione delle prove. Vengono inoltre realizzati interventi individualizzati a seguito delle rilevazioni operate.	Non sono utilizzate prove autentiche e rubriche di valutazione

**Rubrica di valutazione e Motivazione del giudizio assegnato**

Rubrica di Valutazione	
Criterio di qualità: La scuola propone un curriculum aderente alle esigenze del contesto, progetta attività didattiche coerenti con il curriculum, valuta gli studenti utilizzando criteri e strumenti condivisi.	Situazione della scuola
La scuola non ha elaborato un proprio curriculum, oppure si è limitata a riportare nel POF i criteri presenti nei documenti ministeriali di riferimento senza rielaborarli. Non sono stati definiti profili di competenze che gli studenti dovrebbero acquisire nelle varie discipline. Le attività di ampliamento dell'offerta formativa non sono presenti, oppure sono presenti ma non sono coerenti con il progetto formativo di scuola e gli obiettivi e le abilità/competenze da raggiungere non sono definiti in modo chiaro. Non sono definiti obiettivi di apprendimento comuni per classi parallele o per ambiti disciplinari. Non sono utilizzati criteri di valutazione e strumenti di valutazione comuni, oppure i criteri di valutazione e gli strumenti di valutazione comuni sono utilizzati solo da pochi insegnanti o per poche discipline.	1 - Molto critica
	2 -
La scuola ha definito alcuni aspetti del proprio curriculum, rimandando per gli altri aspetti a quanto previsto nei documenti ministeriali di riferimento. La definizione dei profili di competenza per le varie discipline e anni di corso è da sviluppare in modo più approfondito. Le attività di ampliamento dell'offerta formativa sono per lo più coerenti con il progetto formativo di scuola. La definizione degli obiettivi e delle abilità/competenze da raggiungere deve essere migliorata. Ci sono referenti per la progettazione didattica e/o la valutazione degli studenti e dipartimenti disciplinari, anche se il personale interno è coinvolto in misura limitata. La progettazione didattica periodica viene condivisa da un numero limitato di docenti. I docenti fanno riferimento a criteri di valutazione comuni definiti a livello di scuola, anche se solo in alcuni casi utilizzano prove standardizzate comuni per la valutazione. La progettazione di interventi specifici a seguito della valutazione degli studenti non viene effettuata in maniera sistematica.	3 - Con qualche criticità
	4 -
La scuola ha elaborato un proprio curriculum a partire dai documenti ministeriali di riferimento. Sono stati definiti i profili di competenze per le varie discipline e anni di corso. Le attività di ampliamento dell'offerta formativa sono inserite nel progetto educativo di scuola. Gli obiettivi e le abilità/competenze da raggiungere con queste attività sono definiti in modo chiaro. Nella scuola sono presenti referenti e/o gruppi di lavoro sulla progettazione didattica e/o la valutazione degli studenti e dipartimenti disciplinari cui partecipa un buon numero di insegnanti. La progettazione didattica periodica viene effettuata in modo condiviso per ambiti disciplinari e coinvolge un buon numero di docenti di varie discipline e di più indirizzi e ordini di scuola. La scuola utilizza forme di certificazione delle competenze. I docenti utilizzano regolarmente alcuni strumenti comuni per la valutazione e hanno momenti di incontro per condividere i risultati della valutazione. La progettazione di interventi specifici a seguito della valutazione degli studenti è una pratica frequente ma andrebbe migliorata.	5 - Positiva
	6 -

<p>La scuola ha elaborato un proprio curriculum a partire dai documenti ministeriali di riferimento, declinando le competenze disciplinari e trasversali per i diversi anni di corso, che gli insegnanti utilizzano come strumento di lavoro per la programmazione delle attività didattiche. Il curriculum si sviluppa a partire dalle caratteristiche del contesto e dei bisogni formativi della specifica utenza. Le attività di ampliamento dell'offerta formativa sono bene integrate nel progetto educativo di istituto. Tutte le attività presentano una definizione molto chiara degli obiettivi e delle abilità/competenze da raggiungere. Nella scuola sono presenti referenti e/o gruppi di lavoro sulla progettazione didattica e/o la valutazione degli studenti e dipartimenti disciplinari; i docenti sono coinvolti in maniera diffusa. Gli insegnanti condividono obiettivi di apprendimento specifici ed effettuano sistematicamente una progettazione didattica condivisa. La scuola utilizza forme di certificazione delle competenze. I docenti utilizzano criteri di valutazione comuni e usano strumenti diversificati per la valutazione degli studenti (prove strutturate, rubriche di valutazione, ecc.). L'utilizzo di prove strutturate comuni è sistematico e riguarda la maggior parte degli ambiti disciplinari e tutti gli indirizzi/ordini di scuola. I docenti regolarmente si incontrano per riflettere sui risultati degli studenti. C'è una forte relazione tra le attività di programmazione e quelle di valutazione degli studenti. I risultati della valutazione degli studenti sono usati in modo sistematico per ri-orientare la programmazione e progettare interventi didattici mirati.</p>	7 - Eccellente
-----------------------------------------------------------------------------------------------------------------------------------------------------------------------------------------------------------------------------------------------------------------------------------------------------------------------------------------------------------------------------------------------------------------------------------------------------------------------------------------------------------------------------------------------------------------------------------------------------------------------------------------------------------------------------------------------------------------------------------------------------------------------------------------------------------------------------------------------------------------------------------------------------------------------------------------------------------------------------------------------------------------------------------------------------------------------------------------------------------------------------------------------------------------------------------------------------------------------------------------------------------------------------------------------------------------------------------------------------------------------------------------------------------------------------------------------------------------------------------------------------------------------------------------------------------------------------------------------------------------------------------------------------------------------------------------------------------------------------------------	----------------

#### Motivazione del giudizio assegnato

Il curriculum della scuola è stato elaborato in riferimento ai documenti ministeriali. In sede di progettazione comune sono state definite le competenze attese per le varie discipline. Nel progetto educativo della scuola sono state inserite le attività d'ampliamento dell'offerta formativa. Gli obiettivi e le competenze sono stati definiti in modo chiaro, non sono però previsti compiti di prestazione multidisciplinari per la valutazione delle competenze. I docenti condividono in incontri congiunti la programmazione periodica ed utilizzano alcuni strumenti comuni per la valutazione. Gli interventi individualizzati specifici per gli studenti andrebbero meglio pianificati.

## 3A.2 Ambiente di apprendimento

### Subarea: Dimensione organizzativa

#### 3.2.a Durata delle lezioni

##### 3.2.a.1 Modalita' orarie adottate per la durata delle lezioni-PRIMARIA

Modalita' orarie adottate per la durata delle lezioni-PRIMARIA				
		Riferimento Provinciale %	Riferimento Regionale %	Riferimento Nazionale %
Validi	Orario standard	84,6	85,8	79,2
	Orario ridotto	5,8	4,4	2,7
	Orario flessibile	9,6	9,8	18,1
Situazione della scuola: NAEE23600G	Orario standard			

## 3.2.b Organizzazione oraria

### 3.2.b.1 Modalita' orarie per l'ampliamento dell'offerta formativa-PRIMARIA

Istituto:NAEE23600G - Modalita' orarie per l'ampliamento dell'offerta formativa-PRIMARIA				
opzione	Situazione della scuola: NAEE23600G	Riferimento Provinciale (% di scuole che hanno indicato la modalità)	Riferimento Regionale (% di scuole che hanno indicato la modalità)	Riferimento Nazionale (% di scuole che hanno indicato la modalità)
In orario extra-curricolare	Si	72,3	74,1	52,4
In orario curricolare, nelle ore di lezione	No	38,6	36,4	62,4
In orario curricolare, facendo ore non di 60 min.	No	1,0	0,6	1,6
In orario curricolare, utilizzando il 20% del curricolo di scuola	Si	13,2	12,5	13,9
Sono attivita' non previste per questo a.s.	No	13,2	13,6	10,4

## 3.2.b.2 Modalita' orarie per interventi di recupero, consolidamento, potenziamento-PRIMARIA

Istituto:NAEE23600G - Modalita' orarie per interventi di recupero, consolidamento, potenziamento-PRIMARIA				
opzione	Situazione della scuola: NAEE23600G	Riferimento Provinciale (% di scuole che hanno indicato la modalita')	Riferimento Regionale (% di scuole che hanno indicato la modalita')	Riferimento Nazionale (% di scuole che hanno indicato la modalita')
In orario extra-curricolare	No	42,4	41,6	38,3
In orario curricolare, nelle ore di lezione	Si	81	82,1	89,8
In orario curricolare, facendo ore non di 60 min.	No	1,3	1,1	1,9
In orario curricolare, utilizzando il 20% del curricolo di scuola	No	9,3	9,7	8,5
Sono attivita' non previste per questo a.s.	No	4,8	4,1	1,5

Domande Guida
In che modo la scuola cura gli spazi laboratoriali (individuazione di figure di coordinamento, aggiornamento dei materiali, ecc.)? Gli studenti hanno pari opportunita' di fruire degli spazi laboratoriali (ci sono sedi, indirizzi o sezioni che vi accedono in misura minore)?
In che modo la scuola cura la presenza di supporti didattici nelle classi (biblioteca di classe, computer, materiali per le attivita' scientifiche, materiali per le attivita' espressive, ecc.)?
In che modo la scuola cura la gestione del tempo come risorsa per l'apprendimento? L'articolazione dell'orario scolastico e' adeguata alle esigenze di apprendimento degli studenti? La durata delle lezioni risponde alle esigenze di apprendimento degli studenti?

Punti di Forza (Digitare al max 1500 caratteri)	Punti di Debolezza (Digitare al max 1500 caratteri)
La scuola individua talune figure di riferimento a cui vengono affidate attività laboratoriali in orario extracurricolare e che provvedono alla cura degli spazi segnalando eventuali carenze delle strutture e dei materiali. La composizione della scuola, costituita da più plessi, non consente però il facile utilizzo della Biblioteca. Nella maggior parte delle classi sono presenti LIM e computer portatili. L'articolazione dell'orario scolastico è adeguata alle esigenze d'apprendimento degli studenti e la collocazione dei laboratori extracurricolari in proseguimento all'orario prolungato, due giorni alla settimana, garantisce una costante partecipazione degli alunni alle attività. La durata delle lezioni è rispondente alle esigenze degli alunni	La composizione della scuola, costituita da più plessi, non consente però il facile utilizzo della Biblioteca di Circolo.

## Subarea: Dimensione metodologica

Domande Guida
La scuola promuove l'utilizzo di modalita' didattiche innovative?
La scuola promuove la collaborazione tra docenti per la realizzazione di modalita' didattiche innovative?

Punti di Forza (Digitare al max 1500 caratteri)	Punti di Debolezza (Digitare al max 1500 caratteri)
Nella quota oraria di ampliamento del 20% del curricolo affidata all'Istituto sono previsti percorsi progettuali di ricerca-azione. Da tre anni, in alcune sezioni di Scuola dell'Infanzia, è in atto una sperimentazione di ricerca-azione in collaborazione con l'Istituto Universitario Suor Orsola Benincasa nella quale sono previsti laboratori mobili a sezioni aperte. La sperimentazione inizierà il prossimo anno scolastico anche in una classe prima in continuità con la scuola dell'infanzia. Sono inoltre stati organizzati corsi di formazione per favorire l'acquisizione di modalità didattiche innovative.	la didattica laboratoriale non è condivisa da tutti i docenti ed è spesso utilizzata, nelle attività curricolari, una didattica di tipo tradizionale.



**Subarea: Dimensione relazionale****3.2.d Episodi problematici****3.2.d.1 Azioni per contrastare episodi problematici-PRIMARIA - Atti Di Vandalismo**

<b>Istituto:NAEE23600G % - Azioni per contrastare episodi problematici-PRIMARIA - Atti Di Vandalismo</b>				
opzione	Situazione della scuola: NAEE23600G %	Riferimento Provinciale %	Riferimento Regionale %	Riferimento Nazionale %
Nessun episodio	100	-	-	-
Nessun provvedimento	n.d.	-	-	-
Azioni interlocutorie	n.d.	55,6	59,2	53,4
Azioni costruttive	n.d.	47	45	46,6
Azioni sanzionatorie	n.d.	44,9	46,9	41

**3.2.d.1 Azioni per contrastare episodi problematici-PRIMARIA - Furti**

<b>Istituto:NAEE23600G % - Azioni per contrastare episodi problematici-PRIMARIA - Furti</b>				
opzione	Situazione della scuola: NAEE23600G %	Riferimento Provinciale %	Riferimento Regionale %	Riferimento Nazionale %
Nessun episodio	100	-	-	-
Nessun provvedimento	n.d.	-	-	-
Azioni interlocutorie	n.d.	73	68,3	55,8
Azioni costruttive	n.d.	76	67,3	57,5
Azioni sanzionatorie	n.d.	76	74,2	51,2

**3.2.d.1 Azioni per contrastare episodi problematici-PRIMARIA - Comportamenti Violenti**

<b>Istituto:NAEE23600G % - Azioni per contrastare episodi problematici-PRIMARIA - Comportamenti Violenti</b>				
opzione	Situazione della scuola: NAEE23600G %	Riferimento Provinciale %	Riferimento Regionale %	Riferimento Nazionale %
Nessun episodio	100	-	-	-
Nessun provvedimento	n.d.	-	-	-
Azioni interlocutorie	n.d.	48,2	48,5	43,9
Azioni costruttive	n.d.	38,8	37,2	38,3
Azioni sanzionatorie	n.d.	27,1	28,4	28,4

**3.2.d.1 Azioni per contrastare episodi problematici-PRIMARIA - Altre Attivita' Non Consentite**

<b>Istituto:NAEE23600G % - Azioni per contrastare episodi problematici-PRIMARIA - Altre Attivita' Non Consentite</b>				
opzione	Situazione della scuola: NAEE23600G %	Riferimento Provinciale %	Riferimento Regionale %	Riferimento Nazionale %
Nessun episodio	100	-	-	-
Nessun provvedimento	n.d.	-	-	-
Azioni interlocutorie	n.d.	59,8	57,7	49,8
Azioni costruttive	n.d.	44,9	41,6	40,6
Azioni sanzionatorie	n.d.	34,2	33,1	34,2

**Domande Guida**

In che modo la scuola promuove la condivisione di regole di comportamento tra gli studenti?

In caso di comportamenti problematici da parte degli studenti quali azioni promuove la scuola? Queste azioni sono efficaci?

La scuola adotta strategie specifiche per la promozione delle competenze sociali (es. assegnazione di ruoli e responsabilita', attivita' di cura di spazi comuni, sviluppo del senso di legalita' e di un'etica della responsabilita', collaborazione e lo spirito di gruppo, ecc.)? Queste attivita' coinvolgono gli studenti di tutte le sezioni, ordini di scuola, plessi o indirizzi di scuola?

**Punti di Forza (Digitare al max 1500 caratteri)**

**Punti di Debolezza (Digitare al max 1500 caratteri)**

<p>Nel patto formativo, presentato alle famiglie e agli alunni all'inizio dell'anno scolastico, sono definiti i compiti e le funzioni delle parti ed è sottolineata l'importanza del rispetto delle regole da parte degli alunni e del loro impegno ad assumere atteggiamenti volti alla promozione dell'integrazione, della solidarietà e della condivisione delle regole.</p> <p>La scuola ha previsto nel Piano delle Attività percorsi laboratoriali di conoscenza degli avvenimenti di carattere storico-culturale di particolare rilevanza sociale per l'acquisizione di norme comportamentali e di legalità.</p> <p>La scuola partecipa inoltre al "Consiglio Comunale dei Ragazzi", organo territoriale elettivo simbolico, istituito in rete con altre scuole del territorio per favorire l'acquisizione di pratiche connesse al concetto di legalità.</p>	
---------------------------------------------------------------------------------------------------------------------------------------------------------------------------------------------------------------------------------------------------------------------------------------------------------------------------------------------------------------------------------------------------------------------------------------------------------------------------------------------------------------------------------------------------------------------------------------------------------------------------------------------------------------------------------------------------------------------------------------------------------------------------------------------------------------------------------------------------------------------	--

**Rubrica di valutazione e Motivazione del giudizio assegnato**

<b>Rubrica di Valutazione</b>	
<b>Criterio di qualità: La scuola offre un ambiente di apprendimento innovativo, curando gli aspetti organizzativi, metodologici e relazionali del lavoro d'aula.</b>	<b>Situazione della scuola</b>
L'organizzazione di spazi e tempi non risponde alle esigenze di apprendimento degli studenti. Gli spazi laboratoriali non ci sono o sono usati solo da una minoranza di studenti. La scuola non incentiva l'uso di modalita' didattiche innovative, oppure queste vengono adottate in un numero esiguo di classi. Le regole di comportamento non sono definite. I conflitti non sono gestiti o sono gestiti ricorrendo a modalita' non efficaci.	1 - Molto critica
	2 -
L'organizzazione di spazi e tempi risponde solo parzialmente alle esigenze di apprendimento degli studenti. Gli spazi laboratoriali sono usati, anche se in misura minore rispetto alle loro potenzialita'. La scuola incentiva l'utilizzo di modalita' didattiche innovative, anche se limitatamente ad alcuni aspetti o ad alcune discipline o anni di corso. Le regole di comportamento sono definite, ma sono condivise in modo disomogeneo nelle classi. I conflitti sono gestiti, anche se non sempre le modalita' adottate sono efficaci.	3 - Con qualche criticita'
	4 -
L'organizzazione di spazi e tempi risponde alle esigenze di apprendimento degli studenti. Gli spazi laboratoriali sono usati da un buon numero di classi. La scuola incentiva l'utilizzo di modalita' didattiche innovative. Gli studenti lavorano in gruppi, utilizzano le nuove tecnologie, realizzano ricerche o progetti. La scuola promuove le competenze trasversali attraverso la realizzazione di attivita' relazionali e sociali. Le regole di comportamento sono definite e condivise nelle classi. I conflitti con gli studenti sono gestiti in modo efficace.	5 - Positiva
	6 -
L'organizzazione di spazi e tempi risponde in modo ottimale alle esigenze di apprendimento degli studenti. Gli spazi laboratoriali sono usati con frequenza elevata in tutte le classi. La scuola promuove l'utilizzo di modalita' didattiche innovative. Gli studenti lavorano in gruppi, utilizzano le nuove tecnologie, realizzano ricerche o progetti come attivita' ordinarie in classe. La scuola promuove le competenze trasversali attraverso la realizzazione di attivita' relazionali e sociali che vedono la partecipazione attiva degli studenti. Le regole di comportamento sono definite e condivise in tutte le classi. I conflitti con gli studenti sono gestiti in modo efficace, ricorrendo anche a modalita' che coinvolgono gli studenti nell'assunzione di responsabilita'.	7 - Eccellente

**Motivazione del giudizio assegnato**

Gli spazi ed i tempi previsti dall'organizzazione rispondono alle esigenze degli alunni. Gli spazi laboratoriali sono utilizzati da un buon numero di classi. Vengono promosse modalita' didattiche innovative, ma non sono condivise pienamente dai docenti. Sono favorite le attivita' per gruppi con l'utilizzo anche delle LIM. Le regole di comportamento sono definite e condivise nelle classi.

### 3A.3 Inclusione e differenziazione

#### Subarea: Inclusione

##### 3.3.a Attivita' di inclusione

###### 3.3.a.1 Azioni attuate per l'inclusione

		Azioni attuate per l'inclusione		
		Riferimento Provinciale (% scuole in cui sono presenti gli aspetti seguenti)	Riferimento Regionale (% scuole in cui sono presenti gli aspetti seguenti)	Riferimento Nazionale (% scuole in cui sono presenti gli aspetti seguenti)
Validi	Nessuna o una azione fra quelle indicate	24,6	24,3	13,5
	Due o tre azioni fra quelle indicate	64,8	66,5	61,2
	Quattro o cinque azioni fra quelle indicate	10,6	9,2	25,3
Situazione della scuola: NAEE23600G		Quattro o cinque azioni fra quelle indicate		

Domande Guida
La scuola realizza attivita' per favorire l'inclusione degli studenti con disabilita' nel gruppo dei pari? Queste attivita' riescono a favorire l'inclusione degli studenti con disabilita'?
Gli insegnanti curricolari e di sostegno utilizzano metodologie che favoriscono una didattica inclusiva? Questi interventi sono efficaci? Alla formulazione dei Piani Educativi Individualizzati partecipano anche gli insegnanti curricolari? Il raggiungimento degli obiettivi definiti nei Piani Educativi Individualizzati viene monitorato con regolarita'?
In che modo la scuola si prende cura degli altri studenti con bisogni educativi speciali? I Piani Didattici Personalizzati sono aggiornati con regolarita'?
La scuola realizza attivita' di accoglienza per gli studenti stranieri da poco in Italia? Questi interventi riescono a favorire l'inclusione degli studenti stranieri?
La scuola realizza percorsi di lingua italiana per gli studenti stranieri da poco in Italia? Questi interventi riescono a favorire il successo scolastico degli studenti stranieri?
La scuola realizza attivita' su temi interculturali e/o sulla valorizzazione delle diversita'? Qual e' la ricaduta di questi interventi sulla qualita' dei rapporti tra gli studenti?

Punti di Forza (Digitare al max 1500 caratteri)	Punti di Debolezza (Digitare al max 1500 caratteri)
Nella scuola vengono realizzate attività per favorire l'inclusione degli alunni diversamente abili nel gruppo. Vengono utilizzate metodologie che favoriscono l'inclusione, privilegiando la didattica laboratoriale per gruppi. La scuola ha aderito al Progetto d' Alfabetizzazione Motoria, in collaborazione con il CONI, che ha avuto una ricaduta anche nei rapporti relazionali all'interno delle classi, favorendo l'inclusione di alunni con difficoltà nella sfera comportamentale. Gli alunni con bisogni educativi speciali seguono percorsi individualizzati. I Piani Didattici Individualizzati sono condivisi con gli insegnanti curricolari e vengono aggiornati con regolarità.	Il tasso di presenza di alunni stranieri nelle classi è basso. Le attività d'accoglienza sono circoscritte a quelle di classe e non sono supportate da un progetto condiviso tra tutti i docenti, ma sono solo previste nella programmazione di classe. Non sono realizzate attività su temi interculturali.

#### Subarea: Recupero e potenziamento

### 3.3.b Attivita' di recupero

#### 3.3.b.2 Progettazione di moduli per il recupero delle competenze-PRIMARIA

Istituto:NAEE23600G - Progettazione di moduli per il recupero delle competenze-PRIMARIA				
opzione	Situazione della scuola: NAEE23600G	Riferimento Provinciale (% scuole in cui sono presenti gli aspetti seguenti)	Riferimento Regionale (% scuole in cui sono presenti gli aspetti seguenti)	Riferimento Nazionale (% scuole in cui sono presenti gli aspetti seguenti)
Gruppi di livello all'interno delle classi	Si	92,9	94,1	92,1
Gruppi di livello per classi aperte	No	25,7	25	36
Sportello per il recupero	No	5,5	5,4	6,9
Corsi di recupero pomeridiani	No	21,9	22,9	24,6
Individuazione di docenti tutor	No	11,9	10,6	8,4
Giornate dedicate al recupero	No	19,9	20,4	16,2
Supporto pomeridiano per lo svolgimento dei compiti	No	6,1	5,5	14,5
Altro	No	16,7	14,6	21

### 3.3.c Attivita' di potenziamento


#### 3.3.c.1 Progettazione di moduli per il potenziamento delle competenze-PRIMARIA

Istituto:NAEE23600G - Progettazione di moduli per il potenziamento delle competenze-PRIMARIA				
opzione	Situazione della scuola: NAEE23600G	Riferimento Provinciale (% scuole in cui sono presenti gli aspetti seguenti)	Riferimento Regionale (% scuole in cui sono presenti gli aspetti seguenti)	Riferimento Nazionale (% scuole in cui sono presenti gli aspetti seguenti)
Gruppi di livello all'interno delle classi	Si	75,9	79,1	76,9
Gruppi di livello per classi aperte	No	19,6	19,3	21,9
Partecipazione a gare o competizioni interne alla scuola	No	32,2	31,2	25,3
Partecipazione a gare o competizioni esterne alla scuola	No	33,1	32,9	36,9
Giornate dedicate al recupero e al potenziamento	No	17	19,1	14,8
Partecipazione a corsi o progetti in orario curricolare	No	47,3	47	52,9
Partecipazione a corsi o progetti in orario extra- curricolare	Si	61,1	57,4	40,7
Altro	No	6,1	4,7	5,4

Domande Guida
Quali gruppi di studenti presentano maggiori difficoltà di apprendimento?
Quali interventi sono realizzati per rispondere alle difficoltà di apprendimento degli studenti?
Sono previste forme di monitoraggio e valutazione dei risultati raggiunti dagli studenti con maggiori difficoltà?
Gli interventi che la scuola realizza per supportare gli studenti con maggiori difficoltà sono efficaci?
In che modo la scuola favorisce il potenziamento degli studenti con particolari attitudini disciplinari?
Gli interventi di potenziamento realizzati sono efficaci?
Nel lavoro d'aula quali interventi individualizzati in funzione dei bisogni educativi degli studenti vengono utilizzati?
Quanto è diffuso l'utilizzo di questi interventi nelle varie classi della scuola?

Punti di Forza (Digitare al max 1500 caratteri)	Punti di Debolezza (Digitare al max 1500 caratteri)
<p>Gli alunni che presentano maggiori difficoltà sono quelli DSA. Sono programmati percorsi individualizzati ed attività condotte per gruppi di livello all'interno dei gruppi-classe per la risoluzione delle difficoltà di apprendimento degli alunni. Sono previste forme di monitoraggio periodico e valutazione degli esiti raggiunti condivise anche in sede collegiale. Tali interventi risultano sufficientemente efficaci. Nella scuola è stato realizzato un progetto di supporto per gli alunni che presentano difficoltà relazionali e comportamentali che prevede la presenza periodica di una psicologa nelle classi con maggiori problematiche. La scuola effettua incontri periodici con il neuropsichiatra infantile e gli specialisti dei centri presenti sul territorio presso cui gli alunni, che presentano problematiche di varia natura, sono in terapia. Tali incontri rappresentano un'occasione di condivisione delle problematiche e di confronto sulle strategie comuni da condurre.</p>	<p>Gli interventi di potenziamento sono condotti per gruppi all'interno delle classi, ma non prevedono una progettualità condivisa ed hanno carattere episodico. Le modalità d'individuazione degli alunni con bisogni educativi speciali dovrebbero seguire un protocollo meglio determinato.</p>

**Rubrica di valutazione e Motivazione del giudizio assegnato**

<b>Rubrica di Valutazione</b>	
<b>Criterio di qualità: La scuola cura l'inclusione degli studenti con bisogni educativi speciali, valorizza le differenze culturali, adegua l'insegnamento ai bisogni formativi di ciascun allievo attraverso percorsi di recupero e potenziamento.</b>	<b>Situazione della scuola</b>
Le attività realizzate dalla scuola sono insufficienti a garantire l'inclusione degli studenti che hanno specifici bisogni formativi. La scuola non dedica sufficiente attenzione ai temi interculturali. La differenziazione dei percorsi didattici in funzione dei bisogni educativi degli studenti è assente o insufficiente, oppure singoli insegnanti realizzano percorsi differenziati in poche classi, senza forme di coordinamento delle attività a livello di scuola.	1 - Molto critica
	2 -
Le attività realizzate dalla scuola per gli studenti che necessitano di inclusione sono sufficienti. La qualità degli interventi didattici per gli studenti che necessitano di inclusione è in generale accettabile, ma ci sono aspetti da migliorare. Gli obiettivi educativi per questi studenti sono scarsamente definiti e il loro raggiungimento non viene monitorato. La scuola dedica un'attenzione appena sufficiente ai temi interculturali. La differenziazione dei percorsi didattici in funzione dei bisogni educativi degli studenti è sufficientemente strutturata a livello di scuola, ma andrebbe migliorata. Gli obiettivi educativi sono poco specifici e non sono presenti forme di monitoraggio e valutazione per verificarne il raggiungimento. Gli interventi individualizzati nel lavoro d'aula sono poco diffusi a livello di scuola.	3 - Con qualche criticità
	4 - 
Le attività realizzate dalla scuola per gli studenti che necessitano di inclusione sono efficaci. In generale le attività didattiche sono di buona qualità, anche se ci sono aspetti che possono essere migliorati. Il raggiungimento degli obiettivi previsti per gli studenti che necessitano di inclusione sono costantemente monitorati. La scuola promuove il rispetto delle differenze e della diversità culturale. La differenziazione dei percorsi didattici in funzione dei bisogni educativi degli studenti è piuttosto strutturata a livello di scuola. Gli obiettivi educativi sono definiti e sono presenti modalità di verifica degli esiti, anche se non in tutti i casi. Gli interventi realizzati sono efficaci per un buon numero di studenti destinatari delle azioni di differenziazione. Gli interventi individualizzati nel lavoro d'aula sono piuttosto diffusi a livello di scuola.	5 - Positiva
	6 -
Nelle attività di inclusione sono attivamente coinvolti diversi soggetti (docenti curricolari, di sostegno, tutor, famiglie, enti locali, associazioni) compreso il gruppo dei pari. Le attività didattiche per gli studenti che necessitano di inclusione sono di buona qualità. Il raggiungimento degli obiettivi previsti per gli studenti che necessitano di inclusione sono costantemente monitorati e a seguito di ciò, se necessario, gli interventi vengono rimodulati. La scuola promuove efficacemente il rispetto delle diversità. La differenziazione dei percorsi didattici in funzione dei bisogni educativi degli studenti è ben strutturata a livello di scuola; le attività rivolte ai diversi gruppi di studenti raggiungono tutti i potenziali destinatari. Gli obiettivi educativi sono ben definiti e sono adottate modalità di verifica degli esiti. Gli interventi realizzati sono efficaci per la maggioranza degli studenti destinatari delle azioni di differenziazione. In tutta la scuola gli interventi individualizzati sono utilizzati in maniera sistematica nel lavoro d'aula.	7 - Eccellente

**Motivazione del giudizio assegnato**

La scuola realizza attività per l'inclusione sufficientemente efficaci. Le attività didattiche sono di buona qualità, sebbene dovrebbero essere migliorate nella fase progettuale. Il monitoraggio della progettualità prevista per gli alunni che necessitano di inclusione dovrebbe essere migliorato nella fase di definizione e condivisione degli indicatori di tenuta. I percorsi didattici per gli alunni con bisogni educativi speciali sono condotti efficacemente, ma dovrebbe esserne meglio definita la progettualità di fondo. La scuola conduce comunque adeguati interventi individualizzati nel lavoro d'aula.



### 3A.4 Continuita' e orientamento

#### Subarea: Continuita'

##### 3.4.a Attivita' di continuita'

###### 3.4.a.1 Azioni attuate per la continuita'-PRIMARIA

Istituto:NAEE23600G - Azioni attuate per la continuita'-PRIMARIA				
opzione	Situazione della scuola: NAEE23600G	Riferimento Provinciale (% scuole in cui sono presenti gli aspetti seguenti)	Riferimento Regionale (% scuole in cui sono presenti gli aspetti seguenti)	Riferimento Nazionale (% scuole in cui sono presenti gli aspetti seguenti)
Incontri tra insegnanti dell'infanzia e della primaria per scambio di informazioni utili alla formazione delle classi	Si	96,8	96,5	97,5
Incontri tra insegnanti dell'infanzia e della primaria per definire le competenze in uscita e in entrata	No	77,2	79	75,8
Visita della scuola primaria da parte dei bambini dell'infanzia	Si	93,9	94	95,7
Attivita' educative per i bambini dell'infanzia con insegnanti della primaria	Si	59,5	57,3	60,8
Attivita' educative comuni tra bambini dell'infanzia e della primaria	Si	68,5	70,4	75,7
Trasmissione dall'infanzia alla primaria di fascicoli articolati sul percorso formativo dei singoli studenti	Si	63,3	62,3	61,3
Altro	No	12,9	11,6	16,4

#### Domande Guida

Gli insegnanti di ordini di scuola diversi si incontrano per parlare della formazione delle classi?
Quali azioni realizza la scuola per garantire la continuita' educativa per gli studenti nel passaggio da un ordine di scuola all'altro?
La scuola monitora i risultati degli studenti nel passaggio da un ordine di scuola all'altro?
Gli interventi realizzati per garantire la continuita' educativa sono efficaci?

Punti di Forza (Digitare al max 1500 caratteri)	Punti di Debolezza (Digitare al max 1500 caratteri)
Nella fase di passaggio dalla Scuola dell'Infanzia alla Scuola Primaria gli insegnanti si incontrano per lo scambio di informazioni utili alla formazione delle classi. Nell'ultimo anno di frequenza dei bambini della Scuola dell'Infanzia sono previste visite alla Scuola Primaria per la realizzazione di attivita' comuni con gli alunni delle classi quinte, i quali attuano una forma di tutoraggio nei confronti degli alunni in passaggio alla primaria. Gli alunni delle classi interessate insieme con i docenti predispongono gli ambienti e organizzano attivita' di lettura per i bambini dell'infanzia. Sono inoltre trasmesse informazioni sul percorso formativo condotto e schede di valutazione dei singoli alunni.	Nell'anno scolastico appena conclusosi non è stato possibile realizzare il percorso progettuale "Crescere insieme" in continuita' con la Scuola dell'Infanzia per mancanza di adesioni. Il progetto prevede laboratori di attivita' motoria, attivita' espressive e multimediali.

#### Subarea: Orientamento


#### Domande Guida

La scuola realizza percorsi di orientamento per la comprensione di se' e delle proprie inclinazioni? Quali classi sono coinvolte? Questi percorsi coinvolgono tutte le sezioni/pleSSI della scuola?
La scuola realizza attivita' di orientamento finalizzate alla scelta del percorso scolastico/universitario successivo? Queste attivita' coinvolgono le realta' scolastiche/universitarie significative del territorio?
La scuola realizza attivita' di orientamento al territorio e alle realta' produttive e professionali?

La scuola organizza incontri/attività rivolti alle famiglie sulla scelta del percorso scolastico/universitario successivo?
Le attività di orientamento coinvolgono tutte le sezioni/plessi della scuola?
La scuola monitora quanti studenti seguono il consiglio orientativo? I consigli orientativi della scuola sono seguiti da un elevato numero di famiglie e studenti?

<b>Punti di Forza (Digitare al max 1500 caratteri)</b>	<b>Punti di Debolezza (Digitare al max 1500 caratteri)</b>
La scuola realizza incontri con le scuole secondarie di primo grado del territorio che presentano la loro offerta formativa alle classi quinte.	Le azioni di orientamento sono concentrate nel periodo delle iscrizioni e non fanno parte di una progettualità condivisa con le scuole secondarie di primo grado del territorio.

**Rubrica di valutazione e Motivazione del giudizio assegnato**

<b>Rubrica di Valutazione</b>	
<b>Criterio di qualità: La scuola garantisce la continuità' dei percorsi scolastici e cura l'orientamento personale, scolastico e professionale degli studenti.</b>	<b>Situazione della scuola</b>
Le attività' di continuità' e/o di orientamento sono assenti o insufficienti, oppure singoli insegnanti realizzano attività' di continuità' e/o orientamento limitatamente ad alcune sezioni, senza forme di coordinamento a livello di scuola.	1 - Molto critica
	2 -
Le attività' di continuità' presentano un livello di strutturazione sufficiente anche se sono prevalentemente orientate alla formazione delle classi. Le attività' di orientamento coinvolgono almeno tutte le classi finali. La qualità' delle attività' proposte agli studenti e' in genere accettabile, anche se per lo più' limitate a presentare i diversi istituti scolastici/indirizzi di scuola superiore/corsi di studio universitari. La scuola non monitora i risultati delle proprie azioni di orientamento.	 3 - Con qualche criticità'
	4 -
Le attività' di continuità' sono ben strutturate. La collaborazione tra i docenti di ordini di scuola diversi e' consolidata. La scuola realizza diverse attività' finalizzate ad accompagnare gli studenti nel passaggio da un ordine di scuola all'altro. Le attività' di orientamento sono ben strutturate e coinvolgono anche le famiglie. La scuola realizza percorsi finalizzati alla conoscenza di se' e delle proprie attitudini. Gli studenti dell'ultimo anno e le famiglie, oltre a partecipare alle presentazioni delle diverse scuole/indirizzi di studio universitario, sono coinvolti in attività' organizzate nelle scuole dell'ordine successivo o nelle università'. La scuola realizza attività' di orientamento alle realtà' produttive e professionali del territorio. La scuola monitora i risultati delle proprie azioni di orientamento; un buon numero di famiglie e studenti segue il consiglio orientativo della scuola.	5 - Positiva
	6 -
Le attività' di continuità' sono organizzate in modo efficace. La collaborazione tra docenti di ordini di scuola diversi e' ben consolidata e si concretizza nella progettazione di attività' per gli studenti finalizzate ad accompagnarli nel passaggio tra un ordine di scuola e l'altro / all'università'. La scuola predispone informazioni articolate sul percorso scolastico dei singoli studenti e monitora gli esiti degli studenti nel passaggio da un ordine di scuola all'altro. La scuola realizza azioni di orientamento finalizzate a far emergere le inclinazioni individuali che coinvolgono più' classi, non solo quelle dell'ultimo anno. Inoltre propone attività' mirate a far conoscere l'offerta formativa presente sul territorio, anche facendo svolgere attività' didattiche nelle scuole/università' del territorio. La scuola ha compiuto una buona analisi delle inclinazioni individuali/attitudini degli studenti, tenendo conto di informazioni degli anni precedenti sulla propria popolazione studentesca e ha raccolto informazioni sui bisogni formativi del territorio. Le attività' di orientamento sono ben strutturate e pubblicizzate e coinvolgono anche le famiglie. La scuola monitora i risultati delle proprie azioni di orientamento; la stragrande maggioranza delle famiglie e degli studenti segue il consiglio orientativo della scuola.	7 - Eccellente

**Motivazione del giudizio assegnato**

### 3B Processi - Pratiche gestionali e organizzative

#### 3B.5 Orientamento strategico e organizzazione della scuola

##### Subarea: Missione e obiettivi prioritari

Domande Guida
La missione dell'istituto e le prioritari sono definite chiaramente?
La missione dell'istituto e le prioritari sono condivise all'interno della comunità scolastica? Sono rese note anche all'esterno, presso le famiglie e il territorio?

Punti di Forza (Digitare al max 1500 caratteri)	Punti di Debolezza (Digitare al max 1500 caratteri)
La mission dell'istituto e la vision sono condivise a livello collegiale e rappresentano la direzione verso cui ci si intende muovere e la proiezione delle aspettative relative a ciò che la scuola dovrebbe essere in futuro.	La scuola e le persone che in essa vi operano intendono in un imminente futuro coinvolgere pienamente i genitori e gli enti esterni nell'attuazione e nella condivisione di una scuola "realizzabile", che rappresenta la meta verso cui evolvere in un prossimo futuro.

##### Subarea: Controllo dei processi

Domande Guida
In che modo la scuola pianifica le azioni per il raggiungimento dei propri obiettivi?
In che modo la scuola monitora lo stato di avanzamento per il raggiungimento degli obiettivi? Quali meccanismi e strumenti di controllo sono adottati?

Punti di Forza (Digitare al max 1500 caratteri)	Punti di Debolezza (Digitare al max 1500 caratteri)
Alla luce della mission la scuola elabora un attento piano delle attività, pianificando strategicamente obiettivi attività e tempi per la realizzazione degli obiettivi predisposti. La scuola monitora le attività svolte con un attento piano di autovalutazione per la misurazione delle performance degli attori coinvolti in tutto il processo educativo-formativo	La scuola manca di un controllo della attuazione delle delibere degli organi collegiali.

##### Subarea: Organizzazione delle risorse umane

#### 3.5.a Gestione delle funzioni strumentali

##### 3.5.a.1 Modalità di distribuzione delle risorse per le funzioni strumentali

Modalità di distribuzione delle risorse per le funzioni strumentali				
		Riferimento Provinciale %	Riferimento Regionale %	Riferimento Nazionale %
Validi	Meno di 500 €	21,1	21,8	26,5
	Tra 500 e 700 €	37	35,8	32,5
	Tra 700 e 1000 €	31,8	31,3	28,8
	Più di 1000 €	10,1	11,1	12,3
	n.d.			
Situazione della scuola: NAEE23600G		Tra 700 e 1000 €		

### 3.5.b Gestione del Fondo di Istituto

#### 3.5.b.1 Ripartizione del FIS tra insegnanti e personale ATA

Istituto:NAEE23600G % - Ripartizione del FIS tra insegnanti e personale ATA				
opzione	Situazione della scuola: NAEE23600G %	Riferimento Provinciale %	Riferimento Regionale %	Riferimento Nazionale %
Percentuale del FIS per gli insegnanti	85,29	69,6	70,5	72,8
Percentuale del FIS per gli ATA	14,71	30,5	29,6	27,3

**3.5.b.2 Quota di insegnanti che percepisce il FIS**

<b>Istituto:NAEE23600G % - Quota di insegnanti che percepisce il FIS</b>				
opzione	Situazione della scuola: NAEE23600G %	Riferimento Provinciale %	Riferimento Regionale %	Riferimento Nazionale %
Percentuale di insegnanti che usufruisce del FIS (rispetto al totale degli insegnanti)	72,73	56,8	61,6	70,4

**3.5.b.3 Quota di personale ATA che percepisce il FIS**

<b>Istituto:NAEE23600G % - Quota di personale ATA che percepisce il FIS</b>				
opzione	Situazione della scuola: NAEE23600G %	Riferimento Provinciale %	Riferimento Regionale %	Riferimento Nazionale %
Percentuale di personale ATA che usufruisce del FIS (rispetto al totale degli ATA)	76,19	77,3	78	82,7

**3.5.b.4 Insegnanti che percepiscono piu' di 500 euro di FIS**

<b>Istituto:NAEE23600G % - Insegnanti che percepiscono piu' di 500 euro di FIS</b>				
opzione	Situazione della scuola: NAEE23600G %	Riferimento Provinciale %	Riferimento Regionale %	Riferimento Nazionale %
Percentuale insegnanti che percepisce più di 500€ (rispetto al totale degli insegnanti che usufruisce del FIS)	19,44	29,2	29,7	22,8



**3.5.b.5 Personale ATA che percepisce piu' di 500 euro di FIS**

<b>Istituto:NAEE23600G % - Personale ATA che percepisce piu' di 500 euro di FIS</b>				
opzione	Situazione della scuola: NAEE23600G %	Riferimento Provinciale %	Riferimento Regionale %	Riferimento Nazionale %
Percentuale ATA che percepisce più di 500€ (rispetto al totale del personale ATA che usufruisce del FIS)	68,75	47	48,3	34,9

### 3.5.c Processi decisionali

#### 3.5.c.2 Modi dei processi decisionali - Scegliere le attivita' per ampliare l'offerta formativa

Istituto:NAEE23600G - Modi dei processi decisionali - Scegliere le attivita' per ampliare l'offerta formativa				
opzione	Situazione della scuola: NAEE23600G	Riferimento Provinciale %	Riferimento Regionale %	Riferimento Nazionale %
Collegio dei docenti	Si	91,4	90,8	90,5
Consiglio di istituto	No	23,8	23	18,9
Consigli di classe/interclasse	No	22,1	25,6	34,3
Il Dirigente scolastico	No	16,3	14,6	12,8
Lo staff del Dirigente scolastico	Si	11,7	10,7	10,6
Un gruppo di lavoro, dipartimento o commissione	No	14,3	15,2	14,8
I singoli insegnanti	No	5,7	5,3	7,2

#### 3.5.c.2 Modi dei processi decisionali - Definire l'articolazione oraria

Istituto:NAEE23600G - Modi dei processi decisionali - Definire l'articolazione oraria				
opzione	Situazione della scuola: NAEE23600G	Riferimento Provinciale %	Riferimento Regionale %	Riferimento Nazionale %
Collegio dei docenti	Si	69,1	71,8	71,4
Consiglio di istituto	No	63,3	62,3	62
Consigli di classe/interclasse	No	2	1,7	3,1
Il Dirigente scolastico	Si	33,8	32,8	29
Lo staff del Dirigente scolastico	No	9,2	8,7	10,6
Un gruppo di lavoro, dipartimento o commissione	No	8,9	9,7	10
I singoli insegnanti	No	0,3	0,6	0,6

#### 3.5.c.2 Modi dei processi decisionali - Scegliere le modalita' di lavoro degli studenti

Istituto:NAEE23600G - Modi dei processi decisionali - Scegliere le modalita' di lavoro degli studenti				
opzione	Situazione della scuola: NAEE23600G	Riferimento Provinciale %	Riferimento Regionale %	Riferimento Nazionale %
Collegio dei docenti	Si	63	60,5	51,3
Consiglio di istituto	No	1,7	1,9	1,3
Consigli di classe/interclasse	Si	60,5	59,7	70,8
Il Dirigente scolastico	No	9,7	10,1	5,9
Lo staff del Dirigente scolastico	No	3,7	3,3	2,6
Un gruppo di lavoro, dipartimento o commissione	No	13,2	14,7	12,6
I singoli insegnanti	No	24,4	26,2	36,7

#### 3.5.c.2 Modi dei processi decisionali - Progettare i contenuti del curricolo

Istituto:NAEE23600G - Modi dei processi decisionali - Progettare i contenuti del curricolo				
opzione	Situazione della scuola: NAEE23600G	Riferimento Provinciale %	Riferimento Regionale %	Riferimento Nazionale %
Collegio dei docenti	Si	60,2	63,3	59,9
Consiglio di istituto	No	0,9	0,7	0,6
Consigli di classe/interclasse	Si	38,7	33,8	32
Il Dirigente scolastico	No	11,5	10,1	5,6
Lo staff del Dirigente scolastico	No	5,2	6,4	4
Un gruppo di lavoro, dipartimento o commissione	No	54,4	55,1	65,3
I singoli insegnanti	No	9,5	11,6	15,1

#### 3.5.c.2 Modi dei processi decisionali - Stabilire l'impostazione della valutazione degli studenti

Istituto:NAEE23600G - Modi dei processi decisionali - Stabilire l'impostazione della valutazione degli studenti				
opzione	Situazione della scuola: NAEE23600G	Riferimento Provinciale %	Riferimento Regionale %	Riferimento Nazionale %
Collegio dei docenti	Si	86,2	88,9	89,9
Consiglio di istituto	No	2	1,9	1,3
Consigli di classe/interclasse	No	35,5	33,7	35,9
Il Dirigente scolastico	No	19,2	18,5	13,2
Lo staff del Dirigente scolastico	No	6,6	6,5	4,6
Un gruppo di lavoro, dipartimento o commissione	No	31,5	30,6	35,3
I singoli insegnanti	No	3,2	2,7	4,1

### 3.5.c.2 Modi dei processi decisionali - Definire i criteri per la formazione delle classi

Istituto:NAEE23600G - Modi dei processi decisionali - Definire i criteri per la formazione delle classi				
opzione	Situazione della scuola: NAEE23600G	Riferimento Provinciale %	Riferimento Regionale %	Riferimento Nazionale %
Collegio dei docenti	Si	78,8	77,5	77,3
Consiglio di istituto	Si	68,8	72,1	67,3
Consigli di classe/interclasse	No	1,7	1,6	2
Il Dirigente scolastico	No	25,8	25,1	21
Lo staff del Dirigente scolastico	No	3,7	4,2	5,4
Un gruppo di lavoro, dipartimento o commissione	No	9,2	7,2	14,7
I singoli insegnanti	No	0,3	0,1	0,1

### 3.5.c.2 Modi dei processi decisionali - Individuare come ripartire i fondi del bilancio scolastico

Istituto:NAEE23600G - Modi dei processi decisionali - Individuare come ripartire i fondi del bilancio scolastico				
opzione	Situazione della scuola: NAEE23600G	Riferimento Provinciale %	Riferimento Regionale %	Riferimento Nazionale %
Collegio dei docenti	No	30,1	32,1	24,1
Consiglio di istituto	No	60,7	62,6	59,9
Consigli di classe/interclasse	No	0	0,7	0,7
Il Dirigente scolastico	Si	74,8	71,1	72,3
Lo staff del Dirigente scolastico	Si	13,8	14,5	25,3
Un gruppo di lavoro, dipartimento o commissione	No	3,2	2,6	3,5
I singoli insegnanti	No	0	0	0

### 3.5.c.2 Modi dei processi decisionali - Coordinare l'elaborazione dei metodi didattici

Istituto:NAEE23600G - Modi dei processi decisionali - Coordinare l'elaborazione dei metodi didattici				
opzione	Situazione della scuola: NAEE23600G	Riferimento Provinciale %	Riferimento Regionale %	Riferimento Nazionale %
Collegio dei docenti	No	36,4	36	34
Consiglio di istituto	No	1,4	1,2	0,6
Consigli di classe/interclasse	Si	36,1	37	41,5
Il Dirigente scolastico	No	21,2	24,4	22,5
Lo staff del Dirigente scolastico	No	18,6	19,1	14,6
Un gruppo di lavoro, dipartimento o commissione	No	40,4	39	42,1
I singoli insegnanti	No	18,3	17,2	18,3

### 3.5.c.2 Modi dei processi decisionali - Scegliere gli argomenti per l'aggiornamento degli insegnanti

Istituto:NAEE23600G - Modi dei processi decisionali - Scegliere gli argomenti per l'aggiornamento degli insegnanti				
opzione	Situazione della scuola: NAEE23600G	Riferimento Provinciale %	Riferimento Regionale %	Riferimento Nazionale %
Collegio dei docenti	Si	92,6	92,3	90,5
Consiglio di istituto	No	1,4	1,2	1,3
Consigli di classe/interclasse	No	3,4	3,9	3,4
Il Dirigente scolastico	No	42,4	40,3	42,8
Lo staff del Dirigente scolastico	Si	15,8	17,9	21,7
Un gruppo di lavoro, dipartimento o commissione	No	13,2	14,7	14,5
I singoli insegnanti	No	7,2	6,9	7,4

### 3.5.d Impatto delle assenze degli insegnanti sull'organizzazione

#### 3.5.d.1234 Impatto delle assenze degli insegnanti sull'organizzazione-PRIMARIA

Istituto:NAEE23600G % - Impatto delle assenze degli insegnanti sull'organizzazione-PRIMARIA				
opzione	Situazione della scuola: NAEE23600G %	Riferimento Provinciale %	Riferimento Regionale %	Riferimento Nazionale %
Percentuale di ore di supplenza svolte dagli insegnanti esterni	68,79	32,6	36,6	55,6
Percentuale di ore di supplenza retribuite svolte dagli insegnanti interni	n.d.	2,3	2,4	2,6
Percentuale di ore di supplenza non retribuite svolte dagli insegnanti interni	31,21	29,4	29,8	24,3
Percentuale di ore non coperte	n.d.	36,4	31,9	18,5

#### Domande Guida

C'e' una chiara divisione dei compiti (o delle aree di attivita') tra i docenti con incarichi di responsabilita'?

C'e' una chiara divisione dei compiti (o delle aree di attivita') tra il personale ATA?

Punti di Forza (Digitare al max 1500 caratteri)	Punti di Debolezza (Digitare al max 1500 caratteri)
All'interno della scuola sono stabiliti compiti e ruoli per realizzare pienamente la MISSION.	Difficoltà di comunicazione tra i docenti con i vari incarichi. Mancanza di una attenta valutazione di eventuali insuccessi al fine di stimolare creativamente i soggetti interessati al raggiungimento di un traguardo positivo futuro.

### Subarea: Gestione delle risorse economiche

#### 3.5.e Progetti realizzati

##### 3.5.e.1 Ampiezza dell'offerta dei progetti

Istituto:NAEE23600G - Ampiezza dell'offerta dei progetti				
opzione	Situazione della scuola: NAEE23600G	Riferimento Provinciale	Riferimento Regionale	Riferimento Nazionale
Ampiezza dell'offerta dei progetti	4	5,37	5,7	10,39

**3.5.e.2 Indice di frammentazione dei progetti**

<b>Istituto:NAEE23600G - Indice di frammentazione dei progetti</b>				
opzione	Situazione della scuola: NAEE23600G	Riferimento Provinciale	Riferimento Regionale	Riferimento Nazionale
Indice di frammentazione dei progetti - spesa media per progetto (in euro)	9229,75	9169,55	8729,91	7851,74

**3.5.e.3 Indice di spesa dei progetti per alunno**

<b>Istituto:NAEE23600G - Indice di spesa dei progetti per alunno</b>				
opzione	Situazione della scuola: NAEE23600G	Riferimento Provinciale	Riferimento Regionale	Riferimento Nazionale
Indice di spesa per progetti per alunno (in euro)	57,33	50,88	51,9	84,12

**3.5.e.4 Indice di spesa per la retribuzione del personale nei progetti**

Istituto:NAEE23600G % - Indice di spesa per la retribuzione del personale nei progetti				
opzione	Situazione della scuola: NAEE23600G %	Riferimento Provinciale %	Riferimento Regionale %	Riferimento Nazionale %
Indice di spesa per la retribuzione del personale nei progetti	7,20	20,54	19,71	16,87



### 3.5.f Progetti prioritari

#### 3.5.f.1 Tipologia relativa dei progetti

Istituto:NAEE23600G - Tipologia relativa dei progetti				
opzione	Situazione della scuola: NAEE23600G	Riferimento Provinciale (% scuole che ha realizzato progetti per argomento)	Riferimento Regionale (% scuole che ha realizzato progetti per argomento)	Riferimento Nazionale (% scuole che ha realizzato progetti per argomento)
Formazione e aggiornamento del personale	1	16,6	18,5	15,5
Abilita' linguistiche/lettura/biblioteca	0	14,6	16	13,3
Abilita' logico-matematiche e scientifiche	0	8,3	10	9,4
Prevenzione del disagio - inclusione	1	28,1	23	48,5
Lingue straniere	0	23,8	23,7	28,4
Tecnologie informatiche (TIC)	0	7,2	8,2	11,6
Attivita' artistico-espressive	0	39	41,6	36,6
Educazione alla convivenza civile	0	30,7	27,5	27,3
Sport	0	18,9	20,5	20,6
Orientamento - accoglienza - continuita'	0	11,5	10,1	14,9
Progetto trasversale d'istituto	1	12,3	12,9	17
Altri argomenti	0	14,9	17,1	17,2

**3.5.f.2 Durata media dei progetti**

<b>Istituto:NAEE23600G - Durata media dei progetti</b>				
opzione	Situazione della scuola: NAEE23600G	Riferimento Provinciale	Riferimento Regionale	Riferimento Nazionale
Durata media dei progetti (in anni)	n.d.	1,2	1,3	2,6

**3.5.f.3 Indice di concentrazione della spesa per i progetti**

<b>Istituto:NAEE23600G % - Indice di concentrazione della spesa per i progetti</b>				
opzione	Situazione della scuola: NAEE23600G %	Riferimento Provinciale %	Riferimento Regionale %	Riferimento Nazionale %
Indice di concentrazione della spesa per i progetti - percentuale di spesa per i 3 progetti più importanti	53,74	49,3	45,7	39,7

**3.5.f.4 Importanza relativa dei progetti**

<b>Istituto:NAEE23600G - Importanza relativa dei progetti</b>	
	Situazione della scuola: NAEE23600G
Progetto 1	ha consentito l'aggiornamento dei docenti in ambiti strttamente connessi alla pratica didattica, in sintonia con l'esigenze formative del territorio
Progetto 2	ha favorito l'individuazione di problematiche in situazioni di disagio ed ha favorito l'inclusione
Progetto 3	ha consentito la realizzazione dell'ampliamento dell'offerta formativa, in sintonia con quanto e' stato previsto nella stesura del POF

## 3.5.f.5 Coinvolgimento relativo nei progetti

Coinvolgimento relativo nei progetti				
		Riferimento Provinciale %	Riferimento Regionale %	Riferimento Nazionale %
Validi	Nessun coinvolgimento	49,6	52,3	25,1
	Basso coinvolgimento	22,1	21	18,3
	Alto coinvolgimento	28,4	26,7	56,6
Situazione della scuola: NAE23600G		Alto coinvolgimento		


## Domande Guida

Quale coerenza tra le scelte educative adottate (es. Piano dell'Offerta Formativa) e l'allocazione delle risorse economiche (es. programma annuale)?

Le spese per i progetti si concentrano sulle tematiche ritenute prioritarie dalla scuola?

Punti di Forza (Digitare al max 1500 caratteri)	Punti di Debolezza (Digitare al max 1500 caratteri)
Il secondo circolo oramai da anni si orienta verso scelte educative che mirano a realizzare sempre più progetti di ricerca-azione, in quanto valuta che sia utile destinare una buona parte delle risorse economiche alle attività che sono da un lato formative e dall'altro risolutive di problematiche generali in contesti specifici.	In base alle risorse economiche distinte per singoli progetti, il numero dei soggetti coinvolti nelle diverse attività non riescono a soddisfare un'alta percentuale di utenti.

**Rubrica di valutazione e Motivazione del giudizio assegnato**

<b>Rubrica di Valutazione</b>	
<b>Criterio di qualità: La scuola individua le prioritari da raggiungere e le persegue dotandosi di sistemi di controllo e monitoraggio, individuando ruoli di responsabilita' e compiti per il personale, convogliando le risorse economiche sulle azioni ritenute prioritari.</b>	<b>Situazione della scuola</b>
La missione della scuola e le prioritari non sono state definite oppure sono state definite in modo vago. Non sono presenti forme di controllo o monitoraggio delle azioni. La definizione delle responsabilita' e dei compiti tra le diverse componenti scolastiche e' poco chiara o non e' funzionale all'organizzazione delle attivita'. Le risorse economiche e materiali sono sottoutilizzate, oppure sono disperse nella realizzazione di molteplici attivita' e non sono indirizzate al raggiungimento degli obiettivi prioritari.	1 - Molto critica
	2 -
La scuola ha definito la missione e le prioritari, anche se la loro condivisione nella comunita' scolastica e con le famiglie e il territorio e' da migliorare. Il controllo e il monitoraggio delle azioni sono attuati in modo non strutturato. e' presente una definizione delle responsabilita' e dei compiti tra le diverse componenti scolastiche, anche se non tutti i compiti sono chiari e funzionali all'organizzazione delle attivita'. Le risorse economiche e materiali sono convogliate solo parzialmente nel perseguimento degli obiettivi prioritari dell'istituto.	3 - Con qualche criticita'
	4 - 
La scuola ha definito la missione e le prioritari; queste sono condivise nella comunita' scolastica, con le famiglie e il territorio. La scuola utilizza forme di controllo strategico o monitoraggio dell'azione. Responsabilita' e compiti delle diverse componenti scolastiche sono individuati chiaramente. Una buona parte delle risorse economiche e' impiegata per il raggiungimento degli obiettivi prioritari della scuola. La scuola e' impegnata a raccogliere finanziamenti aggiuntivi oltre quelli provenienti dal MIUR.	5 - Positiva
	6 -
La scuola ha definito la missione e le prioritari e queste sono condivise nella comunita' scolastica, con le famiglie e il territorio. Per raggiungere tali prioritari la scuola ha individuato una serie di strategie e azioni. La scuola utilizza forme di controllo strategico o di monitoraggio dell'azione, che permettono di riorientare le strategie e riprogettare le azioni. Responsabilita' e compiti sono individuati chiaramente e sono funzionali alle attivita' e alle prioritari. Le risorse economiche e materiali della scuola sono sfruttate al meglio e sono convogliate nella realizzazione delle prioritari. La scuola e' impegnata a raccogliere finanziamenti aggiuntivi oltre quelli provenienti dal MIUR e li investe per il perseguimento della propria missione.	7 - Eccellente

**Motivazione del giudizio assegnato**

La scuola ritiene di aver ben chiara la vision, la mission e le prioritari, anche se ritiene che non ci sia stata una giusta condivisione con le famiglie, con il territorio nella loro definizione. Pensa che sia migliorabile il controllo e il monitoraggio di tutte le azioni intraprese, in particolar modo nella predisposizione di un protocollo per il controllo dell'attuazione di tutte le delibere collegiali. Si ritiene invece di gestire le risorse economiche e materiali per il perseguimento degli obiettivi prioritari della scuola.

## 3B.6 Sviluppo e valorizzazione delle risorse umane

### Subarea: Formazione

#### 3.6.a Offerta di formazione per gli insegnanti

##### 3.6.a.1 Ampiezza dell'offerta di formazione per gli insegnanti

Istituto:NAEE23600G - Ampiezza dell'offerta di formazione per gli insegnanti				
opzione	Situazione della scuola: NAEE23600G	Riferimento Provinciale	Riferimento Regionale	Riferimento Nazionale
Numero di progetti di formazione per gli insegnanti	3	1,9	1,8	2,3

## 3.6.a.2 Tipologia degli argomenti della formazione

Istituto:NAEE23600G - Tipologia degli argomenti della formazione				
opzione	Situazione della scuola: NAEE23600G	Riferimento Provinciale (% scuole che ha realizzato progetti per argomento)	Riferimento Regionale (% scuole che ha realizzato progetti per argomento)	Riferimento Nazionale (% scuole che ha realizzato progetti per argomento)
Curricolo e discipline	0	14	15,3	21,7
Temi multidisciplinari	0	2,9	3	6
Metodologia - Didattica generale	0	4,9	6,6	15,3
Valutazione degli apprendimenti, certificazione delle competenze, valutazione interna - autovalutazione	0	1,4	2,9	5,6
Tecnologie informatiche e loro applicazione all'attivit� didattica	1	18,9	17,3	21,1
Aspetti normativi e ordinamenti scolastici	0	38,1	34,5	46
Inclusione studenti con disabilit�	1	13,8	14,6	16,5
Inclusione studenti con cittadinanza non italiana	0	0,6	0,7	2,2
Orientamento	0	0,9	0,6	1,2
Altro	1	5,4	6,4	9,8



**3.6.a.3 Insegnanti coinvolti nella formazione**

<b>Istituto:NAEE23600G % - Insegnanti coinvolti nella formazione</b>				
opzione	Situazione della scuola: NAEE23600G %	Riferimento Provinciale %	Riferimento Regionale %	Riferimento Nazionale %
Percentuale media di insegnanti coinvolti nei progetti di formazione o aggiornamento attivati	20,20	40,6	39,9	34,1

**3.6.a.4 Spesa media per insegnante per la formazione**

<b>Istituto:NAEE23600G - Spesa media per insegnante per la formazione</b>				
<b>opzione</b>	<b>Situazione della scuola: NAEE23600G</b>	<b>Riferimento Provinciale</b>	<b>Riferimento Regionale</b>	<b>Riferimento Nazionale</b>
Spesa media per insegnante per progetti di formazione (in euro)	56,42	40,7	42,8	36,8

## 3.6.a.5 Numero medio di ore di formazione per insegnante

Istituto:NAEE23600G - Numero medio di ore di formazione per insegnante				
opzione	Situazione della scuola: NAEE23600G	Riferimento Provinciale	Riferimento Regionale	Riferimento Nazionale
Numero medio di ore di formazione per insegnante	0,61	0,5	0,5	0,5

**Domande Guida**

La scuola raccoglie le esigenze formative dei docenti e del personale ATA?

Quali temi per la formazione la scuola promuove e perché (es. curriculum e competenze, bisogni educativi speciali, tecnologie didattiche, ecc.)?

Qual è la qualità delle iniziative di formazione promosse dalla scuola?

Quali ricadute hanno le iniziative di formazione nell'attività ordinaria della scuola?

**Punti di Forza (Digitare al max 1500 caratteri)**

La Scuola annualmente raccoglie le istanze formative del personale operante in essa ed attiva, in base alla disponibilità economica, interventi di formazione atti a soddisfare tali esigenze.  
Negli ultimi anni l'attenzione è stata posta alle nuove tecnologie didattiche, attraverso corsi di formazione con personale altamente qualificato.

**Punti di Debolezza (Digitare al max 1500 caratteri)**

Il personale ATA non esprime particolari esigenze formative e ciò ha un impatto negativo sulla valorizzazione professionale di tali operatori.  
Nonostante i corsi di formazione promossi per il personale docente, in particolar modo in ambito informatico, la ricaduta sulla didattica non è ancora pienamente soddisfacente.

**Subarea: Valorizzazione delle competenze****Domande Guida**

La scuola raccoglie le competenze del personale (es. curriculum, esperienze formative, corsi frequentati)?

Come sono valorizzate le risorse umane?

La scuola utilizza il curriculum o le esperienze formative fatte dai docenti per una migliore gestione delle risorse umane (es. assegnazione di incarichi, suddivisione del personale)?

**Punti di Forza (Digitare al max 1500 caratteri)**

La Scuola da anni è dotata di un database per la raccolta delle notizie relative alla formazione dei docenti.  
Non solo utilizza i curriculum professionali dei docenti per assegnare incarichi e funzioni, ma cerca anche di valorizzare il capitale umano nella caratterizzazione dell'Offerta Formativa.

**Punti di Debolezza (Digitare al max 1500 caratteri)**

Certamente un punto di carenza è individuabile nella condivisione delle esperienze di formazione. Non si è ancora riusciti a far diventare patrimonio comune le varie professionalità all'interno di un discorso più ampio di cooperazione atto a migliorare l'intera politica educativa.

**Subarea: Collaborazione tra insegnanti**

## 3.6.b Gruppi di lavoro degli insegnanti

## 3.6.b.1 Tipologia degli argomenti dei gruppi di lavoro

Istituto:NAE23600G - Tipologia degli argomenti dei gruppi di lavoro				
opzione	Situazione della scuola: NAE23600G	Riferimento Provinciale (% scuole che ha attivato gruppi per argomento)	Riferimento Regionale (% scuole che ha attivato gruppi per argomento)	Riferimento Nazionale (% scuole che ha attivato gruppi per argomento)
Criteri comuni per la valutazione degli studenti	Si	63,6	64,6	53,5
Curricolo verticale	No	56,2	58,5	61,1
Competenze in ingresso e in uscita	No	51,6	52,6	48,9
Accoglienza	No	68,2	64,3	60,5
Orientamento	No	64,8	64,7	71,1
Raccordo con il territorio	No	74,8	73,4	65
Piano dell'offerta formativa	Si	85,4	84,7	84,7
Temi disciplinari	No	29,5	32,8	29,9
Temi multidisciplinari	No	32,7	34,8	29,3
Continuita'	No	81,4	79,8	81,7
Inclusione	Si	85,7	84,7	90,3

## 3.6.b.2 Varieta' degli argomenti per i quali e' stato attivato un gruppo di lavoro

Varieta' degli argomenti per i quali e' stato attivato un gruppo di lavoro				
		Riferimento Provinciale %	Riferimento Regionale %	Riferimento Nazionale %
Validi	Nessun gruppo di lavoro indicato	6	6,9	4,3
	Bassa varieta' (fino a 3 argomenti)	11,2	11,7	10,2
	Media varieta' (da 4 a 6 argomenti)	23,5	21	28,4
	Alta varieta' (più di 6 argomenti)	59,3	60,4	57,1
Situazione della scuola: NAEE23600G		Bassa varieta' (fino a 3 argomenti)		

## 3.6.b.3 Partecipazione degli insegnanti a gruppi di lavoro

Istituto:NAEE23600G % - Partecipazione degli insegnanti a gruppi di lavoro				
opzione	Situazione della scuola: NAEE23600G %	Riferimento Provinciale (% scuole che ha attivato gruppi per argomento)	Riferimento Regionale (% scuole che ha attivato gruppi per argomento)	Riferimento Nazionale (% scuole che ha attivato gruppi per argomento)
Criteri comuni per la valutazione degli studenti	8	6,1	7,7	6,9
Curricolo verticale	0	5,2	7	9,9
Competenze in ingresso ed in uscita	0	4,7	6,2	6,6
Accoglienza	0	5,7	6,1	7
Orientamento	0	2,8	3,6	4,4
Raccordo con il territorio	0	3,5	3,7	4,7
Piano dell'offerta formativa	5	5,4	6,6	7
Temi disciplinari	0	3,1	4,1	5
Temi multidisciplinari	0	3,1	4	4,1
Continuita'	0	5	6,6	9,4
Inclusione	8	7,1	8,5	11,2

## Domande Guida

La scuola incentiva la partecipazione dei docenti a gruppi di lavoro? Su quali tematiche? Con quali modalita' organizzative (es. Dipartimenti, gruppi di docenti per classi parallele, gruppi spontanei, ecc.)?

I gruppi di lavoro composti da insegnanti producono materiali o esiti utili alla scuola?

La scuola mette a disposizione dei docenti spazi per la condivisione di strumenti e materiali didattici?

La condivisione di strumenti e materiali tra i docenti e' ritenuta adeguata?


## Punti di Forza (Digitare al max 1500 caratteri)

Ogni anno il Piano delle Attività prevede la composizione di gruppi di lavoro su varie tematiche: inclusività, integrazione, valutazione. I gruppi sono formati a seguito di formali candidature da parte degli interessati.  
La Scuola fornisce mezzi e strumenti per la realizzazione del lavoro, nonché spazi tempi e modi per il soddisfacimento dei bisogni dei singoli docenti.  
La condivisione del lavoro e la sua approvazione da parte dei colleghi tutti avviene nei collegi dei docenti, con la relativa assunzione degli strumenti di lavoro, laddove il gruppo di lavoro ne abbia avuto preciso mandato.

## Punti di Debolezza (Digitare al max 1500 caratteri)

Un punto di carenza evidenziato è la mancanza di gruppi dipartimentali che coinvolgano l'intero collegio docenti su varie tematiche, per una riflessione approfondita dei metodi, delle scelte educative, degli esiti condivisi.

**Rubrica di valutazione e Motivazione del giudizio assegnato**

<b>Rubrica di Valutazione</b>		
<b>Criterio di qualità: La scuola valorizza le risorse professionali tenendo conto delle competenze per l'assegnazione degli incarichi, promuovendo percorsi formativi di qualità, incentivando la collaborazione tra pari.</b>	<b>Situazione della scuola</b>	
La scuola non promuove iniziative di formazione per i docenti, oppure le iniziative attivate non sono in relazione ai bisogni formativi del personale o sono di scarsa qualità. Non sono presenti gruppi di lavoro composti da docenti, oppure i gruppi non producono esiti utili alla scuola. Non ci sono spazi per la condivisione di materiali didattici tra docenti. Lo scambio e il confronto professionale tra docenti è scarso.		1 - Molto critica
		2 -
La scuola promuove iniziative formative per i docenti. Le proposte formative sono di qualità sufficiente, anche se incontrano solo in parte i bisogni formativi dei docenti. Nella scuola sono presenti gruppi di lavoro composti da insegnanti, anche se la qualità dei materiali o degli esiti che producono è disomogenea/da migliorare. Sono presenti spazi per la condivisione di materiali didattici, anche se la varietà e qualità dei materiali è da incrementare. Lo scambio e il confronto professionale tra docenti è presente ma non diffuso (es. riguarda solo alcune sezioni, solo alcuni dipartimenti, ecc.).		3 - Con qualche criticità
		4 -
La scuola realizza iniziative formative per i docenti. Le proposte formative sono di buona qualità e rispondono ai bisogni formativi dei docenti. La scuola valorizza il personale tenendo conto, per l'assegnazione di alcuni incarichi, delle competenze possedute. Nella scuola sono presenti gruppi di lavoro composti da insegnanti, che producono materiali o esiti di buona qualità. Sono presenti spazi per il confronto professionale tra colleghi, e i materiali didattici a disposizione sono vari e di buona qualità. La scuola promuove lo scambio e il confronto tra docenti.		5 - Positiva
		6 -
La scuola rileva i bisogni formativi del personale e ne tiene conto per la definizione di iniziative formative. Queste sono di qualità elevata. La formazione ha avuto ricadute positive sulle attività scolastiche. La scuola valorizza il personale assegnando gli incarichi sulla base delle competenze possedute. Nella scuola sono presenti più gruppi di lavoro composti da insegnanti, che producono materiali/strumenti di qualità eccellente, utili per la comunità professionale. Sono presenti spazi per il confronto tra colleghi, i materiali didattici disponibili sono molto vari, compresi quelli prodotti dai docenti stessi che sono condivisi. La scuola promuove efficacemente lo scambio e il confronto tra docenti.		7 - Eccellente

**Motivazione del giudizio assegnato**

Il secondo circolo realizza iniziative di formazione per i docenti, coerentemente con quanto richiesto dal personale docente nella lettura dei bisogni formativi. Le proposte di formazione/aggiornamento generalmente sono tenute da personale altamente qualificato. Come già evidenziato, però, all'interno del questionario la difficoltà ancora esistente all'interno del circolo è lo scambio delle esperienze e la successiva collaborazione tra i docenti, anche se un piccolo gruppo di docenti è riuscito a migliorare questo aspetto.

### 3B.7 Integrazione con il territorio e rapporti con le famiglie

#### Subarea: Collaborazione con il territorio

##### 3.7.a Reti di scuole

###### 3.7.a.1 Partecipazione a reti di scuole

Partecipazione a reti di scuole				
		Riferimento Provinciale %	Riferimento Regionale %	Riferimento Nazionale %
Validi	Nessuna partecipazione	36,1	32,4	12,5
	Bassa partecipazione (1-2 reti)	48,7	54,9	42,1
	Media partecipazione (3-4 reti)	13,2	10,7	28,7
	Alta partecipazione (5-6 reti)	2	2	16,7
Situazione della scuola: NAEE23600G		Bassa partecipazione (1 - 2 reti)		



## 3.7.a.2 Reti di cui la scuola e' capofila

Reti di cui la scuola e' capofila				
		Riferimento Provinciale %	Riferimento Regionale %	Riferimento Nazionale %
Validi	Mai capofila	65	68,8	63,8
	Capofila per una rete	25,6	24,4	25,7
	Capofila per più reti	9,4	6,8	10,6
	n.d.			
Situazione della scuola: NAEE23600G	Mai capofila			

## 3.7.a.3 Apertura delle reti ad enti o altri soggetti

Apertura delle reti ad enti o altri soggetti				
		Riferimento Provinciale %	Riferimento Regionale %	Riferimento Nazionale %
Validi	Nessuna apertura	13,9	18,4	20
	Bassa apertura	2,2	1,7	8,3
	Media apertura	7,2	7,7	14,7
	Alta apertura	76,7	72,2	57
	n.d.			
Situazione della scuola: NAEE23600G	Alta apertura			

## 3.7.a.4 Entrata principale di finanziamento delle reti

Istituto:NAEE23600G - Entrata principale di finanziamento delle reti				
opzione	Situazione della scuola: NAEE23600G	Riferimento Provinciale (% scuole che hanno attivato reti per soggetto finanziatore	Riferimento Regionale (% scuole che hanno attivato reti per soggetto finanziatore	Riferimento Nazionale (% scuole che hanno attivato reti per soggetto finanziatore
Stato	0	39,5	42,3	56
Regione	1	7,4	11,3	24,7
Altri enti locali o altre istituzioni pubbliche	0	11,7	8,5	18,7
Unione Europea	1	13,5	9,1	7
Contributi da privati	0	4	2,7	6,9
Scuole componenti la rete	0	16	18,6	44,3

## 3.7.a.5 Principale motivo di partecipazione alla rete

Istituto:NAEE23600G - Principale motivo di partecipazione alla rete				
opzione	Situazione della scuola: NAEE23600G	Riferimento Provinciale (% scuole che hanno attivato reti per motivo)	Riferimento Regionale (% scuole che hanno attivato reti per motivo)	Riferimento Nazionale (% scuole che hanno attivato reti per motivo)
Per fare economia di scala	0	4,9	5,6	24,9
Per accedere a dei finanziamenti	0	6	5,8	24
Per migliorare pratiche didattiche ed educative	2	57,6	58,7	74,2
Per migliorare pratiche valutative	0	7,2	9,2	10,1
Altro	0	10	8,2	21,1

## 3.7.a.6 Attività' prevalente svolta in rete

Istituto:NAEE23600G - Attività' prevalente svolta in rete				
opzione	Situazione della scuola: NAEE23600G	Riferimento Provinciale (% scuole che hanno attivato reti per attività)	Riferimento Regionale (% scuole che hanno attivato reti per attività)	Riferimento Nazionale (% scuole che hanno attivato reti per attività)
Curricolo e discipline	0	26,9	29,6	34,3
Temi multidisciplinari	0	16,6	12,9	25,6
Formazione e aggiornamento del personale	0	16,3	19,4	44,3
Metodologia - Didattica generale	0	9,5	8,2	16,7
Valutazione degli apprendimenti, certificazione delle competenze, valutazione interna - autovalutazione	0	6,9	8,4	9,7
Orientamento	0	2,9	2,6	12
Inclusione studenti con disabilità'	2	21,2	21,8	30,5
Inclusione studenti con cittadinanza non Italiana	0	3,2	2,6	20,2
Gestione servizi in comune	0	1,7	2,9	20,8
Eventi e manifestazioni	0	10,6	6,5	7,5

## 3.7.b Accordi formalizzati

## 3.7.b.1 Varieta' dei soggetti con cui la scuola stipula accordi

Varieta' dei soggetti con cui la scuola stipula accordi				
		Riferimento Provinciale %	Riferimento Regionale %	Riferimento Nazionale %
Validi	Nessun accordo	10,9	13,9	8,4
	Bassa varieta' (da 1 a 2)	29,2	28,8	21,4
	Medio - bassa varieta' (da 3 a 4)	43,6	41,6	48
	Medio - alta varieta' (da 6 a 8)	14,9	14,5	20,5
	Alta varieta' (piu' di 8)	1,4	1,3	1,7
Situazione della scuola: NAEE23600G	Bassa varieta' (da 1 a 2)			

## 3.7.b.2 Tipologia di soggetti con cui la scuola ha accordi

Istituto:NAEE23600G - Tipologia di soggetti con cui la scuola ha accordi				
opzione	Situazione della scuola: NAEE23600G	Riferimento Provinciale %	Riferimento Regionale %	Riferimento Nazionale %
Altre scuole	No	20,6	19,7	29,9
Universita'	Si	45,3	42,8	61,7
Enti di ricerca	No	8,9	7,9	6
Enti di formazione accreditati	No	27,2	23,8	20,5
Soggetti privati	No	16,9	16,6	25
Associazioni sportive	No	56,2	49,4	53,9
Altre associazioni o cooperative	Si	59,3	54,8	57,6
Autonomie locali	No	40,1	44,4	60,8
ASL	No	35	38,7	45,4
Altri soggetti	No	15,2	16,2	16,6

### 3.7.c Raccordo scuola - territorio

#### 3.7.c.1 Gruppi di lavoro composti da insegnanti e rappresentanti del territorio

Istituto:NAEE23600G - Gruppi di lavoro composti da insegnanti e rappresentanti del territorio				
opzione	Situazione della scuola: NAEE23600G	Riferimento Provinciale (% di scuole che ha attivato gruppi)	Riferimento Regionale (% di scuole che ha attivato gruppi)	Riferimento Nazionale (% di scuole che ha attivato gruppi)
Presenza di gruppi di lavoro composti da insegnanti e rappresentanti del territorio	No	74,8	73,4	65

#### Domande Guida

Quali accordi di rete e collaborazioni con soggetti pubblici o privati ha la scuola? Per quali finalita'?

Qual e' la partecipazione della scuola nelle strutture di governo territoriale?

Quali ricadute ha la collaborazione con soggetti esterni sull'offerta formativa?

Qual e' la presenza nelle scuole del secondo ciclo di stage, di collegamenti o di inserimenti nel mondo del lavoro?

Punti di Forza (Digitare al max 1500 caratteri)	Punti di Debolezza (Digitare al max 1500 caratteri)
<p>Il Secondo Circolo ha stipulato, tre anni or sono, un Protocollo di Intesa con l'Università Suor Orsola Benincasa per la realizzazione di un percorso di ricerca-azione con la Scuola dell'Infanzia. Il percorso è teso alla realizzazione di un modello di apprendimento "libero" per la gestione dei tempi, degli spazi, per il riconoscimento e la gestione delle emozioni. Il progetto ha favorito il raggiungimento degli obiettivi educativi da parte di tutti gli alunni con maggiore facilità, ha creato i presupposti per un lavoro di approfondita ricerca tra i docenti ed ha creato proficue opportunità di scambio esperienziale tra gli operatori di diversi ambiti di formazione. Inoltre, ha dato la possibilità ai genitori di interfacciarsi con professionalità altre (pedagogisti/psicologi) per approfondire i temi e le problematiche legate alla genitorialità. Inoltre la scuola partecipa da anni al progetto legalità, che vede la partecipazione degli alunni al Consiglio comunale dei ragazzi(unica realtà flegrea).</p>	<p>Il territorio offre scarse possibilità di partecipazione alle strutture di governo territoriale.</p>

### Subarea: Coinvolgimento delle famiglie

#### 3.7.e Partecipazione formale dei genitori

##### 3.7.e.1 Votanti effettivi alle elezioni del Consiglio di Istituto

Istituto:NAEE23600G % - Votanti effettivi alle elezioni del Consiglio di Istituto				
opzione	Situazione della scuola: NAEE23600G %	Riferimento Provinciale %	Riferimento Regionale %	Riferimento Nazionale %
Percentuale di genitori votanti effettivi sul totale degli aventi diritto	51,65	27,1	30,1	23



### 3.7.f Partecipazione informale dei genitori

#### 3.7.f.1 Partecipazione dei genitori agli incontri e alle attività della scuola

Partecipazione dei genitori agli incontri e alle attività della scuola				
		Riferimento Provinciale %	Riferimento Regionale %	Riferimento Nazionale %
Validi	Basso livello di partecipazione	3,6	2,6	3,3
	Medio - basso livello di partecipazione	27	23,1	24,3
	Medio - alto livello di partecipazione	55,9	57,1	59,2
	Alto livello di partecipazione	13,5	17,2	13,2
Situazione della scuola: NAEE23600G	Medio - alto livello di partecipazione			

### 3.7.g Partecipazione finanziaria dei genitori

#### 3.7.g.1 Versamento dei contributi volontari da parte delle famiglie

Istituto:NAEE23600G - Versamento dei contributi volontari da parte delle famiglie				
opzione	Situazione della scuola: NAEE23600G	Riferimento Provinciale	Riferimento Regionale	Riferimento Nazionale
Contributo medio volontario per studente (in euro)	n.d.	11,6	11,4	12,3

## 3.7.h Capacita' della scuola di coinvolgere i genitori

## 3.7.h.1 Azioni della scuola per coinvolgere i genitori

Azioni della scuola per coinvolgere i genitori				
		Riferimento Provinciale %	Riferimento Regionale %	Riferimento Nazionale %
Validi	Basso coinvolgimento	0	0	0
	Medio - basso coinvolgimento	5,7	6,6	12
	Medio - alto coinvolgimento	74,5	76,3	76,1
	Alto coinvolgimento	19,8	17,1	11,9
Situazione della scuola: NAEE23600G		Medio - alto coinvolgimento		

Domande Guida
In che modo le famiglie sono coinvolte nella definizione dell'offerta formativa?
Ci sono forme di collaborazione con i genitori per la realizzazione di interventi formativi?
La scuola coinvolge i genitori nella definizione del Regolamento d'istituto, del Patto di corresponsabilita' o di altri documenti rilevanti per la vita scolastica? La scuola realizza interventi o progetti rivolti ai genitori (es. corsi, conferenze)?
La scuola utilizza strumenti on-line per la comunicazione con le famiglie (es. registro elettronico)?

Punti di Forza (Digitare al max 1500 caratteri)	Punti di Debolezza (Digitare al max 1500 caratteri)
<p>Per quanto concerne la definizione dell'offerta Formativa la scuola ha desunto i dati dagli incontri che si tengono durante l'anno con le famiglie, riuscendo a leggere le esigenze dell'utenza che insiste sulla scuola.</p> <p>relativamente ad incontri di collaborazione con le famiglie degli alunni, negli ultimi tre anni, questi sono stati pianificati all'interno del progetto di ricerca-azione condotto con l'Università Suor Orsola Benincasa.</p> <p>La scuola ha realizzato progetti formativi per i genitori attingendo alle risorse economiche previste dai Fondi strutturali, attualmente riesce a realizzare solo incontri tematici per una piccola parte di utenza sulle tematiche della genitorialità.</p> <p>Per quanto riguarda, infine, le comunicazioni con le famiglie utilizza da due anni lo strumento on-line "Scrutini 10 e lode" per la comunicazione degli esiti formativi.</p>	<p>Manca alla Scuola uno strumento condiviso per la definizione delle priorità per la stesura e revisione del POF.</p>

**Rubrica di valutazione e Motivazione del giudizio assegnato**


<b>Rubrica di Valutazione</b>	
<b>Criterio di qualità: La scuola svolge un ruolo propositivo nella promozione di politiche formative territoriali e coinvolge le famiglie nella definizione dell'offerta formativa.</b>	<b>Situazione della scuola</b>
La scuola non partecipa a reti e non ha collaborazioni con soggetti esterni, oppure le collaborazioni attivate non hanno una ricaduta per la scuola. La scuola (secondo ciclo) non attiva stage e collegamenti con il mondo del lavoro. La scuola non coinvolge i genitori nel progetto formativo oppure le modalita' di coinvolgimento adottate risultano non efficaci.	1 - Molto critica
	2 -
La scuola partecipa a reti e/o ha collaborazioni con soggetti esterni, anche se alcune di queste collaborazioni devono essere maggiormente integrate con la vita della scuola. La scuola (secondo ciclo) ha intrapreso percorsi per promuovere stage e inserimenti lavorativi ma in modo occasionale e non sistematico. La scuola coinvolge i genitori a partecipare alle sue iniziative, anche se sono da migliorare le modalita' di ascolto e collaborazione.	3 - Con qualche criticita'
	4 -
La scuola partecipa a reti e ha collaborazioni con soggetti esterni. Le collaborazioni attivate sono integrate in modo adeguato con l'offerta formativa. La scuola e' coinvolta in momenti di confronto con i soggetti presenti nel territorio per la promozione delle politiche formative. La scuola (secondo ciclo) propone stage e inserimenti lavorativi per gli studenti. La scuola coinvolge i genitori a partecipare alle sue iniziative, raccoglie le idee e i suggerimenti dei genitori.	5 - Positiva
	6 -
La scuola partecipa in modo attivo o coordina reti e ha collaborazioni diverse con soggetti esterni. Le collaborazioni attivate contribuiscono in modo significativo a migliorare la qualita' dell'offerta formativa. La scuola e' un punto di riferimento nel territorio per la promozione delle politiche formative. La scuola (secondo ciclo) ha integrato in modo organico nella propria offerta formativa esperienze di stage e inserimenti nel mondo del lavoro, anche con ricadute nella valutazione del percorso formativo degli studenti. La scuola dialoga con i genitori e utilizza le loro idee e suggerimenti per migliorare l'offerta formativa. Le famiglie partecipano in modo attivo alla vita della scuola e contribuiscono alla realizzazione di iniziative di vario tipo.	7 - Eccellente

**Motivazione del giudizio assegnato**

Le collaborazioni che attualmente ha la scuola con soggetti esterni vanno certamente potenziate ed integrate meglio con la vita della scuola stessa. La scuola coinvolge, in maniera non del tutto codificata, i genitori nelle scelte di politica scolastica. Va certamente potenziata la loro partecipazione e corresponsabilità.

## 5 Individuazione delle priorit 


### Priorit  e Traguardi

ESITI DEGLI STUDENTI		DESCRIZIONE DELLA PRIORITA' (max 150 caratteri spazi inclusi)	DESCRIZIONE DEL TRAGUARDO (max 150 caratteri spazi inclusi)
	Risultati scolastici	Migliorare il livello di competenza degli alunni.	Migliorare il livello degli esiti formativi degli alunni, favorendo il conseguimento delle competenze previste dalla programmazione.
		Migliorare la strutturazione delle prove di verifica per diffondere la pratica della verifica delle competenze e non solo delle conoscenze.	Favorire lo sviluppo tra i docenti di una maggiore consapevolezza della didattica per competenze.
	Risultati nelle prove standardizzate nazionali		
	Competenze chiave e di cittadinanza		
	Risultati a distanza		

#### Motivare la scelta delle priorit  sulla base dei risultati dell'autovalutazione (max 1500 caratteri spazi inclusi)

Da un'analisi dei risultati dell'autovalutazione si evince che una delle priorit  su cui   necessario che la scuola faccia convergere le sue forze   il miglioramento del livello di competenza degli alunni. E' necessario operare una pi  attenta analisi degli esiti formativi e dei livelli di competenza raggiunti dagli alunni nelle verifiche interne. La scuola favorir  attraverso corsi formazione ed autoformazione dei docenti la diffusione di una didattica per competenze.

### Obiettivi di processo

AREA DI PROCESSO		DESCRIZIONE DELL'OBIETTIVO DI PROCESSO (max 150 caratteri spazi inclusi)
	Curricolo, progettazione e valutazione	Implementare la condivisione e l'attuazione di prassi didattiche incentrate sullo sviluppo di una didattica per competenze.
		Far acquisire le competenze trasversali, individuate nella programmazione iniziale, attraverso un'adeguata declinazione nelle programmazione di classe.
	Ambiente di apprendimento	

✓	Inclusione e differenziazione	Prevedere una progettualità di circolo che tenga conto dei diversi bisogni educativi speciali degli alunni
		Condurre interventi di potenziamento secondo una progettualità ben definita
	Continuità e orientamento	
	Orientamento strategico e organizzazione della scuola	
✓	Sviluppo e valorizzazione delle risorse umane	Prevedere corsi di formazione e incontri di autoformazione per favorire una didattica per competenze.
	Integrazione con il territorio e rapporti con le famiglie	

**Indicare in che modo gli obiettivi di processo possono contribuire al raggiungimento delle priorità (max 1500 caratteri spazi inclusi)**

La scuola attraverso momenti di condivisione tra i docenti in fase di progettazione e di monitoraggio delle azioni intraprese potrà favorire lo sviluppo di una maggiore consapevolezza della didattica per competenze.